

**MÁV-START Zrt.**

**Éves beszámoló**

2020. december 31.



## Független Könyvvizsgálói Jelentés

A MÁV-START Vasúti Személyszállító Zártkörűen Működő Részvénytársaság részvényese részére

### Vélemény

Elvégeztük a MÁV-START Vasúti Személyszállító Zártkörűen Működő Részvénytársaság („Társaság”) mellékelt 2020. évi éves beszámolójának a könyvvizsgálatát, amely éves beszámoló a 2020. december 31-i fordulónapra elkészített mérlegből - melyben az eszközök és források egyező végösszege 385.457 millió Ft, az adózott eredmény 325 millió Ft nyereség -, az ezen időponttal végződő üzleti évre vonatkozó eredménykimutatásból, valamint a számviteli politika jelentős elemeinek összefoglalását is tartalmazó kiegészítő mellékletből áll.

Véleményünk szerint az éves beszámoló megbízható és valós képet ad a Társaság 2020. december 31-én fennálló vagyoni és pénzügyi helyzetéről, valamint az ezen időponttal végződő üzleti évre vonatkozó jövedelmi helyzetéről a Számvitelről szóló 2000. évi C. törvényben („számviteli törvény”) foglaltakkal összhangban.

### A vélemény alapja

Könyvvizsgálatunkat a Magyar Nemzeti Könyvvizsgálati Standardokkal összhangban és a könyvvizsgálatra vonatkozó - Magyarországon hatályos - törvények és egyéb jogszabályok alapján hajtottuk végre. Ezen standardok értelmében fennálló felelősségünk bővebb leírását jelentésünk „A könyvvizsgálónak az éves beszámoló könyvvizsgálatáért való felelőssége” szakasza tartalmazza.

Függetlenek vagyunk a Társaságtól a vonatkozó, Magyarországon hatályos jogszabályokban és a Magyar Könyvvizsgálói Kamarának a könyvvizsgálói hivatás magatartási (etikai) szabályairól és a fegyelmi eljárásról szóló szabályzatában, valamint az ezekben nem rendezett kérdések tekintetében a Nemzetközi Etikai Standardok Testülete(IESBA) által kiadott „Nemzetközi Etikai Kódex Könyvvizsgálóknak (benne foglalva a Függetlenségre Vonatkozó Nemzetközi Standardok)”-ban (az IESBA Kódex-ben) foglaltak szerint, és megfelelünk az ugyanezen normákban szereplő további etikai előírásoknak is.

Meggyőződésünk, hogy az általunk megszerzett könyvvizsgálati bizonyíték elegendő és megfelelő alapot nyújt véleményünkhöz.

## Figyelemfelhívás

Felhívjuk a figyelmet a kiegészítő melléklet V. pontjára, amely bemutatja, hogy a Társaság a közszolgáltatási feladatok ellátása kapcsán bevételekkel nem fedezett indokolt költségek megtérítésre jogosult. Az illetékes minisztériummal a jelentésünk dátumáig nem zárult le a 2020. évi 214.626 millió Ft költségtérítés elszámolása. A 2020. évi költségtérítés elfogadására a 2020. évi éves elszámolás keretében kerül sor, így annak összege még módosulhat. Véleményünk nincs minősítve ennek a kérdésnek a vonatkozásában.

## Egyéb információk

Az egyéb információk a Társaság 2020. évi üzleti jelentéséből állnak. A vezetés felelős az üzleti jelentésnek a számviteli törvény, illetve egyéb más jogszabály vonatkozó előírásaival összhangban történő elkészítéséért. A jelentésünk „Vélemény” szakaszában az éves beszámolóra adott véleményünk nem vonatkozik az üzleti jelentésre.

Az éves beszámoló általunk végzett könyvvizsgálatával kapcsolatban a mi felelősségünk az üzleti jelentés átolvasása és ennek során annak mérlegelése, hogy az üzleti jelentés lényegesen ellentmond-e az éves beszámolónak vagy a könyvvizsgálat során szerzett ismereteinknek, vagy egyébként úgy tűnik-e, hogy az lényeges hibás állítást tartalmaz.

Az üzleti jelentéssel kapcsolatban, a számviteli törvény alapján a mi felelősségünk továbbá az üzleti jelentés átolvasása során annak a megítélése, hogy az üzleti jelentés a számviteli törvény, illetve, ha van, egyéb más jogszabály vonatkozó előírásaival összhangban készült-e.

Véleményünk szerint a Társaság 2020. évi üzleti jelentése minden lényeges vonatkozásban összhangban van a Társaság 2020. évi éves beszámolójával és a számviteli törvény vonatkozó előírásaival.

Mivel egyéb más jogszabály a Társaság számára nem ír elő az üzleti jelentésre vonatkozó további követelményeket, ezért e tekintetben nem mondunk véleményt.

A fentiekén túl a Társaságról és annak környezetéről a könyvvizsgálat során megszerzett ismereteink alapján jelentést kell tennünk arról, hogy tudomásunkra jutott-e bármely lényegesnek tekinthető hibás közlés (lényeges hibás állítás) az üzleti jelentésben, és ha igen, akkor a szóban forgó hibás közlés (hibás állítás) milyen jellegű. Ebben a tekintetben nincs jelenteni valónk.

## **A vezetés és az irányítással megbízott személyek felelőssége az éves beszámolóért**

A vezetés felelős az éves beszámoló elkészítéséért és a valós bemutatásáért a számviteli törvényben foglaltakkal összhangban, valamint az olyan belső kontrollokért, amelyeket a vezetés szükségesnek tart ahhoz, hogy lehetővé váljon az akár csalásból, akár hibából eredő, lényeges hibás állításoktól mentes éves beszámoló elkészítése.

Az éves beszámoló elkészítése során a vezetés felelős azért, hogy felmérje a Társaságnak a vállalkozás folytatására való képességét és az adott helyzetnek megfelelően közzétegye a vállalkozás folytatásával kapcsolatos információkat, valamint a vezetés felel a vállalkozás folytatásának elvén alapuló számviteli éves beszámolóban való alkalmazásáért. A vezetésnek a vállalkozás folytatásának elvéből kell kiindulnia, ha ennek az elvnek az érvényesülését eltérő rendelkezés nem akadályozza, illetve a vállalkozási tevékenység folytatásának ellentmondó tényező, körülmény nem áll fenn.

Az irányítással megbízott személyek felelősek a Társaság pénzügyi beszámolási folyamatának felügyeletéért.

## **A könyvvizsgálónak az éves beszámoló könyvvizsgálatáért való felelőssége**

A könyvvizsgálat során célunk kellő bizonyosságot szereznünk arról, hogy az éves beszámoló egésze nem tartalmaz akár csalásból, akár hibából eredő lényeges hibás állítást, valamint az, hogy ennek alapján a véleményünket tartalmazó független könyvvizsgálói jelentést bocsássunk ki. A kellő bizonyosság magas fokú bizonyosság, de nem garancia arra, hogy a Magyar Nemzeti Könyvvizsgálati Standardokkal és a könyvvizsgálatra vonatkozó - Magyarországon hatályos - törvényekkel és egyéb jogszabályokkal összhangban elvégzett könyvvizsgálat mindig feltárja az egyébként létező lényeges hibás állítást. A hibás állítások eredhetnek csalásból vagy hibából, és lényegesnek minősülnek, ha ésszerű lehet az a várakozás, hogy ezek önmagukban vagy együttesen befolyásolhatják a felhasználók adott éves beszámoló alapján meghozott gazdasági döntéseit.

Egy, a Magyar Nemzeti Könyvvizsgálati Standardokkal és a könyvvizsgálatra vonatkozó - Magyarországon hatályos - törvényekkel és egyéb jogszabályokkal összhangban elvégzésre kerülő könyvvizsgálatnak a részeként szakmai megítélést alkalmazunk, és szakmai szkepticizmust tartunk fenn a könyvvizsgálat egésze során. Emellett:

- ▶ Azonosítjuk és felbecsüljük az éves beszámoló akár csalásból, akár hibából eredő lényeges hibás állításainak kockázatait, az ezen kockázatok kezelésére alkalmas könyvvizsgálati eljárásokat alakítunk ki és hajtunk végre, valamint véleményünk megalapozásához elegendő és megfelelő könyvvizsgálati bizonyítékot szerzünk. A csalásból eredő lényeges hibás állítás fel nem tárásának kockázata nagyobb, mint a hibából eredőé, mivel a csalás magában foglalhat összejátszást, hamisítást, szándékos kihagyásokat, téves nyilatkozatokat, vagy a belső kontroll felülírását.

- ▶ Megismerjük a könyvvizsgálat szempontjából releváns belső kontrollt annak érdekében, hogy olyan könyvvizsgálati eljárásokat tervezzünk meg, amelyek az adott körülmények között megfelelőek, de nem azért, hogy a Társaság belső kontrolljának hatékonyságára vonatkozóan véleményt nyilvánítsunk.
- ▶ Értékeljük a vezetés által alkalmazott számviteli politika megfelelőségét és a vezetés által készített számviteli becslések és kapcsolódó közzétételek ésszerűségét.
- ▶ Következtetést vonunk le arról, hogy helyénvaló-e a vezetés részéről a vállalkozás folytatásának elvén alapuló számvitel alkalmazása, valamint a megszerzett könyvvizsgálati bizonyíték alapján arról, hogy fennáll-e lényeges bizonytalanság olyan eseményekkel vagy feltételekkel kapcsolatban, amelyek jelentős kétséget vethetnek fel a Társaság vállalkozás folytatására való képességét illetően. Amennyiben azt a következtetést vonjuk le, hogy lényeges bizonytalanság áll fenn, független könyvvizsgálói jelentésünkben fel kell hívni a figyelmet az éves beszámolóban lévő kapcsolódó közzétételekre, vagy ha a közzétételek e tekintetben nem megfelelőek, minősíteniünk kell véleményünket. Következtetéseink a független könyvvizsgálói jelentésünk dátumáig megszerzett könyvvizsgálati bizonyítékon alapulnak. Jövőbeli események vagy feltételek azonban okozhatják azt, hogy a Társaság nem tudja a vállalkozást folytatni.
- ▶ Értékeljük az éves beszámoló átfogó prezentálását, felépítését és tartalmát, beleértve a kiegészítő mellékletben tett közzétételeket, valamint értékeljük azt is, hogy az éves beszámolóban teljesül-e az alapul szolgáló ügyletek és események valós bemutatása.

Kommunikáljuk az irányítással megbízott személyek felé - egyéb kérdések mellett - a könyvvizsgálat tervezett hatókörét és ütemezését, a könyvvizsgálat jelentős megállapításait, beleértve a Társaság által alkalmazott belső kontrollnak a könyvvizsgálatunk során általunk azonosított jelentős hiányosságait is.

Budapest, 2021. április 28.



Kujpus Attila  
Ernst & Young Kft.  
1132 Budapest, Váci út 20.  
Nyilvántartásba-vételi szám: 001165



Lelkes Tamás  
Kamarai tag könyvvizsgáló  
Kamarai tagsági szám: 007349

13834492-4910-114-01  
Statisztikai számjel


01-10-045551  
Cégjegyzék száma

## **MÁV-START ZRT**

**1087 Budapest, Könyves Kálmán körút 54-60.**

### **Mérleg és Eredménykimutatás 2020. december 31.**

Keltezés: Budapest, 2021. április 28.

  
a vállalkozás vezetője (képviselője)

MÁV-START  
Vasúti Személyszállító Zrt.  
**P.H.**  
1087 Budapest, Könyves Kálmán krt. 54-60.

**MÉRLEG Eszközök (aktívák)**


2020. december 31.

adatok M Ft-ban

Sor- szám	A tétel megnevezése	Előző év	Előző év(ek) módosításai	Tárgyév
a	b	c	d	e
<b>A.</b>	<b>Befektetett eszközök</b>	<b>288 713</b>	<b>0</b>	<b>317 523</b>
<b>I.</b>	<b>IMMATERIÁLIS JAVAK</b>	<b>7 678</b>	<b>0</b>	<b>9 404</b>
1.	Alapítás-átszervezés aktivált értéke	0	0	0
2.	Kísérleti fejlesztés aktivált értéke	0	0	0
3.	Vagyoni értékű jogok	1 111	0	663
4.	Szellemi termékek	6 124	0	8 615
5.	Üzleti vagy cégérték	0	0	0
6.	Immateriális javakra adott előlegek	443	0	126
7.	Immateriális javakra értékhelyesbítése	0	0	0
<b>II.</b>	<b>TÁRGYI ESZKÖZÖK</b>	<b>280 782</b>	<b>0</b>	<b>307 866</b>
1.	Ingatlanok és a kapcsolódó vagyoni értékű jogok	4 288	0	4 497
2.	Műszaki berendezések, gépek, járművek	208 738	0	213 747
3.	Egyéb berendezések, felszerelések, járművek	5	0	4
4.	Tenyészállatok	0	0	0
5.	Beruházások, felújítások	17 798	0	32 875
6.	Beruházásokra adott előlegek	49 953	0	56 743
7.	Tárgyi eszközök értékhelyesbítése	0	0	0
<b>III.</b>	<b>BEFEKTETETT PÉNZÜGYI ESZKÖZÖK</b>	<b>253</b>	<b>0</b>	<b>253</b>
1.	Tartós részesedés kapcsoló vállalkozásban	252	0	252
2.	Tartósan adott kölcsön kapcsoló vállalkozásban	0	0	0
3.	Tartós jelentős tulajdoni részesedés	0	0	0
4.	Tartósan adott kölcsön jelentős tulajdoni részesedési viszonyban álló vállalkozásban	0	0	0
5.	Egyéb tartós részesedés	1	0	1
6.	Tartósan adott kölcsön egyéb részesedési viszonyban álló vállalkozásban	0	0	0
7.	Egyéb tartósan adott kölcsön	0	0	0
8.	Tartós hitelviszonyt megtestesítő értékpapír	0	0	0
9.	Befektetett pénzügyi eszközök értékhelyesbítése	0	0	0
10.	Befektetett pénzügyi eszközök értékelési különbözete	0	0	0

Keltezés: Budapest, 2021. április 28.

MÁV-START  
 Vasúti Személyszállító Zrt.  
 P.H. 45.  
 1087 Budapest, Könyves Kálmán krt. 54-60.

  
 a vállalkozás vezetője (képviselője)

## MÉRLEG Eszközök (aktívák)

2020. december 31.

adatok M Ft-ban

Sor- szám	A tétel megnevezése	Előző év	Előző év(ek) módosításai	Tárgyév
a	b	c	d	e
<b>B.</b>	<b>Forgóeszközök</b>	<b>81 789</b>	<b>0</b>	<b>63 419</b>
<b>I.</b>	<b>KÉSZLETEK</b>	<b>28 483</b>	<b>0</b>	<b>33 747</b>
1.	Anyagok	21 365	0	25 047
2.	Befejezetlen termelés és félkész termékek	3 620	0	4 549
3.	Növendék-, hízó- és egyéb állatok	0	0	0
4.	Késztermékek	1 866	0	3 436
5.	Áruk	14	0	19
6.	Készletekre adott előlegek	1 618	0	696
<b>II.</b>	<b>KÖVETELÉSEK</b>	<b>49 883</b>	<b>0</b>	<b>11 918</b>
1.	Követelések áruszállításból és szolgáltatásból (vevők)	4 671	0	3 316
2.	Követelések kapcsolt vállalkozással szemben	1 241	0	1 081
3.	Követelések jelentős tulajdoni részesedési viszonyban lévő vállalkozással szemben	189	0	38
4.	Követelések egyéb részesedési viszonyban lévő vállalkozással szemben	20	0	18
5.	Váltókövetelések	0	0	0
6.	Egyéb követelések	43 762	0	7 465
7.	Követelések értékelési különbözete	0	0	0
8.	Származékos ügyletek pozitív értékelési különbözete	0	0	0
<b>III.</b>	<b>ÉRTÉKPAPÍROK</b>	<b>0</b>	<b>0</b>	<b>0</b>
1.	Részesedés kapcsolt vállalkozásban	0	0	0
2.	Jelentős tulajdoni részesedés	0	0	0
3.	Egyéb részesedés	0	0	0
4.	Saját részvények, saját üzletrészek	0	0	0
5.	Forgatási célú hitelviszonyt megtestesítő értékpapírok	0	0	0
6.	Értékpapírok értékelési különbözete	0	0	0
<b>IV.</b>	<b>PÉNZESZKÖZÖK</b>	<b>3 423</b>	<b>0</b>	<b>17 754</b>
1.	Pénztár, csekkek	156	0	116
2.	Bankbetétek	3 267	0	17 638
<b>C.</b>	<b>Aktív időbeli elhatárolások</b>	<b>3 545</b>	<b>0</b>	<b>4 515</b>
1.	Bevételek aktív időbeli elhatárolása	1 285	0	1 656
2.	Költségek, ráfordítások aktív időbeli elhatárolása	1 192	0	1 424
3.	Halasztott ráfordítások	1 068	0	1 435
<b>Eszközök összesen</b>		<b>374 047</b>	<b>0</b>	<b>385 457</b>

Keltetés: Budapest, 2021. április 28.

MÁV-START  
Vasúti Személyszállító Zrt.  
P.H<sup>45</sup>.  
1097 Budapest, Könyves Kálmán krt. 54-60.

  
a vállalkozás vezetője (képviselője)



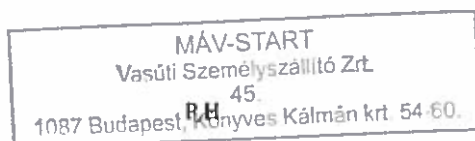
**MÉRLEG Források (passzívák)**


2020. december 31.

adatok M Ft-ban

Sor- szám	A tétel megnevezése	Előző év	Előző év(ek) módosításai	Tárgyév
a	b	c	d	e
<b>D.</b>	<b>Saját tőke</b>	<b>132 849</b>	<b>0</b>	<b>132 804</b>
<b>I.</b>	<b>JEGYZETT TŐKE</b>	<b>45 000</b>	<b>0</b>	<b>45 000</b>
	ebből: visszavásárolt tulajdoni részesedés névértéken	0	0	0
<b>II.</b>	<b>JEGYZETT, DE MÉG BE NEM FIZETETT TŐKE (-)</b>	<b>0</b>	<b>0</b>	<b>0</b>
<b>III.</b>	<b>TŐKETARTALÉK</b>	<b>71 301</b>	<b>0</b>	<b>71 301</b>
<b>IV.</b>	<b>EREDMÉNYTARTALÉK</b>	<b>13 938</b>	<b>0</b>	<b>15 663</b>
<b>V.</b>	<b>LEKÖTÖTT TARTALÉK</b>	<b>458</b>	<b>0</b>	<b>515</b>
<b>VI.</b>	<b>ÉRTÉKELÉSI TARTALÉK</b>	<b>0</b>	<b>0</b>	<b>0</b>
1.	Érték helyesbítés értékelési tartaléka	0	0	0
2.	Valós értékelés értékelési tartaléka	0	0	0
<b>VII.</b>	<b>ADÓZOTT EREDMÉNY</b>	<b>2 152</b>	<b>0</b>	<b>325</b>
<b>E.</b>	<b>Céltartalékok</b>	<b>6 778</b>	<b>0</b>	<b>8 285</b>
1.	Céltartalék a várható kötelezettségekre	1 618	0	1 445
2.	Céltartalék a jövőbeni költségekre	4 550	0	5 920
3.	Egyéb céltartalék	610	0	920
<b>F.</b>	<b>Kötelezettségek</b>	<b>126 641</b>	<b>0</b>	<b>133 440</b>
<b>I.</b>	<b>HÁTRASOROLT KÖTELEZETTSÉGEK</b>	<b>0</b>	<b>0</b>	<b>0</b>
1.	Hátrasorolt kötelezettségek kapcsolt vállalkozással szemben	0	0	0
2.	Hátrasorolt kötelezettségek jelentős tulajdoni részesedési viszonyban lévő vállalkozással szemben	0	0	0
3.	Hátrasorolt kötelezettségek egyéb részesedési viszonyban lévő vállalkozással szemben	0	0	0
4.	Hátrasorolt kötelezettségek egyéb gazdálkodóval szemben	0	0	0
<b>II.</b>	<b>HOSSZÚ LEJÁRATÚ KÖTELEZETTSÉGEK</b>	<b>14 062</b>	<b>0</b>	<b>11 470</b>
1.	Hosszú lejáratra kapott kölcsönök	0	0	0
2.	Átváltoztatható és átváltozó kötvények	0	0	0
3.	Tartozások kötvénykibocsátásból	0	0	0
4.	Beruházási és fejlesztési hitelek	8 584	0	6 677
5.	Egyéb hosszú lejáratú hitelek	5 478	0	4 793
6.	Tartós kötelezettségek kapcsolt vállalkozással szemben	0	0	0
7.	Tartós kötelezettségek jelentős tulajdoni részesedési viszonyban lévő vállalkozással szemben	0	0	0
8.	Tartós kötelezettségek egyéb részesedési viszonyban lévő vállalkozással szemben	0	0	0
9.	Egyéb hosszú lejáratú kötelezettségek	0	0	0

Keltezés: Budapest, 2021. április 28.



  
 a vállalkozás vezetője (képviselője)

**MÉRLEG Források (passzívák)**

2020. december 31.

adatok M Ft-ban

Sor- szám	A tétel megnevezése	Előző év	Előző év(ek) módosításai	Tárgyév
a	b	c	d	e
<b>III.</b>	<b>RÖVID LEJÁRATÚ KÖTELEZETTSÉGEK</b>	<b>112 579</b>	<b>0</b>	<b>121 970</b>
1.	Rövid lejáratú kölcsönök	0	0	0
	ebből: az átváltoztatható és átváltozó kötvények	0	0	0
2.	Rövid lejáratú hitelek	19 737	0	3 369
3.	Vevőktől kapott előlegek	4	0	5
4.	Kötelezettségek áruszállításból és szolgáltatásból (szállítók)	10 103	0	9 413
5.	Váltótartozások	0	0	0
6.	Rövid lejáratú kötelezettségek kapcsolt vállalkozással szemben	26 633	0	14 554
7.	Rövid lejáratú kötelezettségek jelentős tulajdoni részesedési viszonyban lévő vállalkozással szemben	1 501	0	181
8.	Rövid lejáratú kötelezettségek egyéb részesedési viszonyban lévő vállalkozással szemben	27	0	19
9.	Egyéb rövid lejáratú kötelezettségek	54 574	0	94 429
10.	Kötelezettségek értékelési különbözete	0	0	0
11.	Származékos ügyletek negatív értékelési különbözete	0	0	0
<b>G.</b>	<b>Passzív időbeli elhatárolások</b>	<b>107 779</b>	<b>0</b>	<b>110 928</b>
1.	Bevételek passzív időbeli elhatárolása	256	0	301
2.	Költségek, ráfordítások passzív időbeli elhatárolása	4 564	0	5 387
3.	Halasztott bevételek	102 959	0	105 240
<b>Források összesen</b>		<b>374 047</b>	<b>0</b>	<b>385 457</b>

Keltezés: Budapest, 2021. április 28.

MÁV-START  
 Vasúti Személyszállító Zrt.  
 P.H. 45.  
 1087 Budapest, Könyves Kálmán krt. 54 60

  
 a vállalkozás vezetője (képviselője)

**EREDMÉNYKIMUTATÁS (összköltség eljárással)**


2020. december 31.

adatok M Ft-ban

Sor-szám	A tétel megnevezése	Előző év	Előző év(ek) módosításai	Tárgyév
a	b	c	d	e
01.	Belföldi értékesítés nettó árbevétele	83 453	0	58 751
02.	Exportértékesítés nettó árbevétele	16 404	0	7 392
<b>I.</b>	<b>Értékesítés nettó árbevétele (01+02)</b>	<b>99 857</b>	<b>0</b>	<b>66 143</b>
03.	Saját termelésű készletek állományváltozása ±	2 035	0	2 499
04.	Saját előállítású eszközök aktivált értéke	21 002	0	24 829
<b>II.</b>	<b>Aktivált saját teljesítmények értéke (±03+04)</b>	<b>23 037</b>	<b>0</b>	<b>27 328</b>
<b>III.</b>	<b>Egyéb bevételek</b>	<b>180 785</b>	<b>0</b>	<b>222 291</b>
	ebből: visszaírt értékvesztés	31	0	289
05.	Anyagköltség	50 496	0	49 598
06.	Igénybe vett szolgáltatások értéke	127 819	0	131 043
07.	Egyéb szolgáltatások értéke	2 182	0	2 279
08.	Eladott áruk beszerzési értéke	269	0	97
09.	Eladott (közvetített) szolgáltatások értéke	2 828	0	2 264
<b>IV.</b>	<b>Anyagjellegű ráfordítások (05+06+07+08+09)</b>	<b>183 594</b>	<b>0</b>	<b>185 281</b>
10.	Béreköltség	68 856	0	78 823
11.	Személyi jellegű egyéb kifizetések	8 811	0	7 888
12.	Bérfelrakások	15 889	0	15 644
<b>V.</b>	<b>Személyi jellegű ráfordítások (10+11+12)</b>	<b>93 556</b>	<b>0</b>	<b>102 355</b>
<b>VI.</b>	<b>Értécsökkenési leírás</b>	<b>20 750</b>	<b>0</b>	<b>22 958</b>
<b>VII.</b>	<b>Egyéb ráfordítások</b>	<b>3 214</b>	<b>0</b>	<b>4 097</b>
	ebből: értékvesztés	343	0	740
<b>A.</b>	<b>ÜZEMI (ÜZLETI) TEVÉKENYSÉG EREDMÉNYE (I±II+III-IV-V-VI-VII)</b>	<b>2 565</b>	<b>0</b>	<b>1 071</b>

Keltezés: Budapest, 2021. április 28.

MÁV-START  
Vasúti Személyszállító Zrt.  
45.  
1097 Budapest, Könyves Kálmán krt. 54-60.  
P.H.

  
a vállalkozás vezetője (képviselője)

**EREDMÉNYKIMUTATÁS (összköltség eljárással)**


2020. december 31.

adatok M Ft-ban

Sor- szám	A tétel megnevezése	Előző év	Előző év(ek) módosításai	Tárgyév
a	b	c	d	e
13.	Kapott (járó) osztalék és részesedés	200	0	150
	ebből: kapcsolt vállalkozástól kapott	200	0	150
14.	Részesedésekből származó bevételek, árfolyamnyereségek	0	0	0
	ebből: kapcsolt vállalkozástól kapott	0	0	0
15.	Befektetett pénzügyi eszközökből (értékpapirokból, kölcsönökből) származó bevételek	0	0	0
	ebből: kapcsolt vállalkozástól kapott	0	0	0
16.	Egyéb kapott (járó) kamatok és kamatjellegű bevételek	2	0	3
	ebből: kapcsolt vállalkozástól kapott	0	0	1
17.	Pénzügyi műveletek egyéb bevételei	502	0	762
	ebből: értékelési különbözet	0	0	0
<b>VIII.</b>	<b>Pénzügyi műveletek bevételei (13+14+15+16+17)</b>	<b>704</b>	<b>0</b>	<b>915</b>
18.	Részesedésekből származó ráfordítások, árfolyamvesztések	0	0	0
	ebből: kapcsolt vállalkozásnak adott	0	0	0
19.	Befektetett pénzügyi eszközökből (értékpapirokból, kölcsönökből) származó ráfordítások	0	0	0
	ebből: kapcsolt vállalkozásnak adott	0	0	0
20.	Fizetendő (fizetett) kamatok és kamatjellegű ráfordítások	411	0	428
	ebből: kapcsolt vállalkozásnak adott	0	0	1
21.	Részesedések, értékpapírok, tartósan adott kölcsönök, bankbetétek értékváltozásai	0	0	0
22.	Pénzügyi műveletek egyéb ráfordításai	706	0	1 233
	ebből: értékelési különbözet	0	0	0
<b>IX.</b>	<b>Pénzügyi műveletek ráfordításai (18+19+20+21+22)</b>	<b>1 117</b>	<b>0</b>	<b>1 661</b>
<b>B.</b>	<b>PÉNZÜGYI MŰVELETEK EREDMÉNYE (VIII-IX)</b>	<b>-413</b>	<b>0</b>	<b>-746</b>
<b>C.</b>	<b>ADÓZÁS ELŐTTI EREDMÉNY (±A±B)</b>	<b>2 152</b>	<b>0</b>	<b>325</b>
<b>X.</b>	<b>Adófizetési kötelezettség</b>	<b>0</b>	<b>0</b>	<b>0</b>
<b>D.</b>	<b>ADÓZOTT EREDMÉNY (±C-X)</b>	<b>2 152</b>	<b>0</b>	<b>325</b>

Keltezés: Budapest, 2021. április 28.

P.H. MÁV-START  
 Vasúti Személyszállító Zrt.  
 45.  
 1097 Budapest, Könyves Kálmán krt. 54-60.

  
 a vállalkozás vezetője (képviselője)




**MÁV-START VASÚTI SZEMÉLYSZÁLLÍTÓ  
ZÁRTKÖRŰEN MŰKÖDŐ RÉSZVÉNYTÁRSASÁG**

**2020. ÉVI ÉVES BESZÁMOLÓ  
KIEGÉSZÍTŐ MELLÉKLETE**

Keltezés: Budapest, 2021. április 28.

MÁV-START  
Vasúti Személyszállító Zrt.  
45.  
1087 Budapest, Könyves Kálmán krt. 54-60.  
P.H.

  
.....  
a vállalkozás vezetője (képviselője)

# Tartalomjegyzék

<b>I</b>	<b>Általános közzétételek</b>	<b>5</b>
I.1	A vállalkozás bemutatása	5
I.2	A Társaság által alkalmazott Számviteli Politika meghatározó elemei	7
I.3	A Számviteli Politika tárgyevi módosításai	8
I.4	A Társaság által végzett vasúti tevékenységek számviteli elkülönítése	8
I.5	A Társaság által alkalmazott értékelési eljárások	8
I.6	Az összevont (konszolidált) beszámoló készítési kötelezettség	9
<b>II</b>	<b>Specifikus közzétételek</b>	<b>10</b>
<b>II.1</b>	<b>Mérleghez kapcsolódó kiegészítések</b>	<b>10</b>
II.1.1	Befektetett eszközök	10
II.1.1.1	Immateriális javak állományváltozása	10
II.1.1.2	Tárgyi eszközök állományváltozása	11
II.1.1.3	Térítés nélküli átadás-átvétel	12
II.1.1.4	A Társaság tartós befektetéseinek bemutatása	12
II.1.1.5	A befektetett pénzügyi eszközök értékvesztésének bemutatása	12
II.1.1.6	A hátrasorolt eszközök értékének jogcím szerinti bemutatása	12
II.1.2	Forgóeszközök	13
II.1.2.1	A készletek bemutatása	13
II.1.2.2	Követelések bemutatása	14
II.1.2.2.1	Követelések és értékvesztésük bemutatása	14
II.1.2.2.2	Követelések kapcsolt vállalkozással szemben	14
II.1.2.3	Értékpapírok bemutatása	15
II.1.2.3.1	Az értékpapírok értékvesztésének bemutatása	15
II.1.3	Aktív időbeli elhatárolások	16
II.1.4	Saját tőke	17
II.1.4.1	A saját tőke elemeinek alakulása	17
II.1.4.2	A Társaság jegyzett tőkéjének bemutatása	17
II.1.4.3	A lekötött tartalék jogcím szerinti bemutatása	17
II.1.5	Céltartalékok	18
II.1.5.1	Céltartalék a várható kötelezettségekre	18
II.1.5.2	Kapcsolt vállalkozással szemben fennálló kötelezettségekre képzett céltartalék	18
II.1.5.3	Céltartalék a jövőbeni költségekre	19
II.1.5.4	Egyéb céltartalék	19
II.1.5.4.1	Árfolyamvesztésre képzett céltartalék	19
II.1.5.4.2	Egyéb címen képzett céltartalék	19
II.1.6	Kötelezettségek	20
II.1.6.1	Hátrasorolt kötelezettségek bemutatása	20
II.1.6.2	Hosszú lejáratú kötelezettségek bemutatása	20
II.1.6.2.1	Hosszú lejáratú hitelek	20
II.1.6.2.2	Hosszú lejáratú kölcsönök és kötvénytartozások	21
II.1.6.3	Rövid lejáratú kötelezettségek bemutatása	21
II.1.6.4	Kötelezettségek kapcsolt vállalkozással szemben	22
II.1.7	Passzív időbeli elhatárolások	23
II.1.8	Mérlegen kívüli tételekkel kapcsolatos közzétételek	23
II.1.8.1	Fordulónapig nem folyósított hitelek felvételi és törlesztési üteme	23
II.1.8.2	Származékos ügyletek	23
II.1.8.2.1	2020. évi határidős, swap és opciós ügyletek	24
II.1.8.3	Készfizető kezesség- és garanciavállalási szerződések	24

II.1.8.4	Zálogjog kötelezettségek bemutatása	25
II.1.8.5	A kötelezettségek között ki nem mutatott környezetvédelmi, helyreállítási kötelezettségek várható összege	25
II.1.8.6	A Társaság mint bérebevevő által kötött, a fordulónapon fennálló operatív lízingszerződések bemutatása	25
II.1.8.7	Mérlegben kívüli tételekhez kapcsolódó egyéb közzétételek	25
<b>II.2</b>	<b>Eredménykimutatáshoz kapcsolódó kiegészítések</b>	<b>26</b>
II.2.1	Értékesítés nettó árbevétele	26
II.2.1.1	Az értékesítés nettó árbevétele főbb tevékenységenkénti megbontásban	26
II.2.1.2	Az exportárbevétel és az import alakulása	27
II.2.1.3	Igénybe vett szolgáltatások	28
II.2.2	Egyéb bevételek és ráfordítások	29
II.2.2.1	Egyéb bevételek	29
II.2.2.2	Egyéb ráfordítások	30
II.2.3	A pénzügyi eredmény alakulása	30
II.2.3.1	Pénzügyi műveletek bevételei	30
II.2.3.2	Pénzügyi műveletek ráfordításai	31
II.2.4	Kapcsolt vállalkozásokkal szemben elszámolt bevételek	31
II.2.5	A társasági adó számításánál figyelembe vett adóalap módosító tételek	32
II.2.6	Forgalmi költség eljárással készített eredménykimutatás	32
II.2.7	Eredménnyel kapcsolatos egyéb közzétételek	33
<b>II.3</b>	<b>Cash-Flow kimutatás</b>	<b>33</b>
<b>II.4</b>	<b>Valós vagyoni, pénzügyi és jövedelmi helyzet bemutatása</b>	<b>35</b>
<b>II.5</b>	<b>Az előző éveket érintő tételek mérlege és eredménykimutatása</b>	<b>36</b>
<b>III</b>	<b>Tájékoztató kiegészítések</b>	<b>37</b>
III.1	Környezetvédelem	37
III.1.1	Környezetvédelmi kötelezettségek	37
III.1.2	A környezetvédelmet közvetlenül szolgáló tárgyi eszközök	38
III.1.3	A veszélyes hulladékok értékének és mennyiségének alakulása	38
III.2	Kutatás, kísérleti fejlesztés költségei	40
III.3	Kapott támogatások	40
III.4	A foglalkoztatott munkavállalók átlagos létszáma, bérköltsége, személyi jellegű kifizetése	41
III.5	A vezető tisztségviselőkkel és a felügyelő bizottság tagjaival kapcsolatos kiegészítések	42
III.5.1	A vezető tisztségviselők és a felügyelő bizottság tagjainak tárgyévi járandósága	42
III.5.2	A vezető tisztségviselőknek és a felügyelő bizottság tagjainak folyósított előlegek, kölcsönök, illetve a nevükben vállalt garanciák bemutatása	42
III.5.3	A Társaság korábbi tisztségviselőivel és felügyelő bizottsági tagjaival szembeni nyugdíjfizetési kötelezettség bemutatása	42
III.6	A Társaság befektetéseinek bemutatása	43
III.7	Mentesített anyavállalat közzétételei	44
III.8	A kapcsolt felekkel folytatott nem szokásos piaci körülmények között megvalósult, lényeges ügyletek bemutatása	44
III.9	Külföldi telephelyek bemutatása	44
III.10	COVID-19	44
<b>IV</b>	<b>Éves felügyeleti jelentés – A vasúti közlekedési tevékenységek vasúti társaságon belüli számviteli elkülönítéséről szóló 50/2007. GKM-PM együttes rendelet szerinti közzétételek</b>	<b>45</b>
IV.1	Mérleggel kapcsolatos közzétételek	46

<b>IV.2</b>	<b>Eredménykimutatással kapcsolatos közzétételek</b>	<b>48</b>
<b>IV.3</b>	<b>Cash flow kimutatással kapcsolatos közzétételek</b>	<b>49</b>
<b>IV.4</b>	<b>Tevékenységi kimutatás</b>	<b>50</b>
IV.4.1	Szöveges értékelés a vasúti személyszállítási felügyeleti jelentéshez	53
IV.4.1.1	Bevételek	53
IV.4.1.2	Költségek és ráfordítások	53
IV.4.2	Szöveges értékelés a közszolgáltatásként végzett vasúti személyszállítás felügyeleti jelentéséhez	54
IV.4.2.1	Bevételek	54
IV.4.2.2	Költségek és ráfordítások	55
<b>IV.5</b>	<b>Elkülönítéssel kapcsolatos egyéb közzétételek</b>	<b>55</b>
<b>V</b>	<b>Közszolgáltatási költségtérítés alakulása és 2020. évi finanszírozás</b>	<b>58</b>
<b>VI</b>	<b>Táblázatok jegyzéke</b>	<b>59</b>



## I Általános közvételek

### I.1 A vállalkozás bemutatása

#### A Társaság alapítása, tevékenységének rövid bemutatása

A MÁV Magyar Államvasutak Zártkörűen Működő Részvénytársaság 2006.10.15. napján alapította a MÁV-START Vasúti Személyszállító Zártkörűen Működő Részvénytársaságot (a továbbiakban: MÁV-START Zrt., vagy Társaság), mint egyszemélyes részvénytársaságot. A MÁV-START Zrt. alapításának célja az volt, hogy a MÁV Zrt. által – a normál nyomtávú vasúti pályán – végzett vasúti személyszállítási tevékenységet 2007. július 1-től átvegye.

2014. elején a Társaságba beolvadt a vasúti vontatási feladatokat ellátó MÁV-TRAKCIÓ Zrt., valamint a vasúti járművek javítását és karbantartását végző MÁV-GÉPÉSZET Zrt. Így 2014. januárjától a MÁV-START Zrt. a vasúti személyszállításhoz olyan elengedhetetlenül szükséges vasúti tevékenységeket tömöríti magában, mint amilyen a személypénztárosok, jegyvizsgálók, kocszivizsgálók, mozdonyvezetők, járműjavítók, járműkarbantartók munkája. Az integrált MÁV-START Zrt. így minden olyan tevékenységet el tud látni, amely közvetlenül az utazóközönség kiszolgálásához és a személyszállítási szolgáltatás magasabb színvonalú biztosításához szükséges.

Az Alapszabály tartalmazza a MÁV-START Zrt. működésére, szervezetére, irányítási rendszerére vonatkozó alapvető rendelkezéseket.

A Társaságnál Igazgatóság választására nem kerül sor, az Igazgatóság jogait a Vezérigazgató gyakorolja, aki vezető tisztségviselőnek minősül. A Társaság munkaszervezetét a Vezérigazgató irányítja.

#### A Társaság főbb cégadatai

- A Társaság cégneve

MÁV-START Vasúti Személyszállító Zártkörűen Működő Részvénytársaság

- A Társaság idegen nyelvű elnevezései

Angolul: MÁV-START Railway Passenger Transport Company

Franciául: MÁV-START Transport des Voyageurs Ferroviaires S.A.

Németül: MÁV-START Bahnpersonenverkehrs AG.

- A Társaság rövidített cégneve

MÁV-START Zrt.

- A Társaság rövidített cégneve idegen nyelven

Angolul: MÁV-START Co.

Franciául: MÁV-START S.A.

Németül: MÁV-START AG.

- A Társaság székhelye

1087 Budapest, Könyves Kálmán körút 54-60. tel.: 511-3160

- **A Társaság internetes honlapja**

[www.mavcsoport.hu](http://www.mavcsoport.hu)

- **A Társaság alapítója**

MÁV Magyar Államvasutak Zártkörűen Működő Részvénytársaság

- **A Társaság**

Cégjegyzék száma: Cg 01-10-045551

Adószáma: 13834492-2-44

Statisztikai számjele: 13834492-4910-114-01

- **A Társaság főtevékenysége**

49.10'08 Helyközi vasúti személyszállítás

- **A Társaság képviselőjére jogosult személy**

Az éves beszámolót aláírni köteles, a Társaság képviselőjére jogosult személy neve, lakóhelye: Kerékgyártó József vezérigazgató (2000 Szentendre, Kucsera Ferenc utca 2/A.)

- **A könyvvezetésért és a beszámoló-készítésért felelős személy adatai**

A könyvviteli szolgáltatás körébe tartozó feladatok irányításáért, vezetéséért felelős személy nyilvántartásban szereplő nyilvános adatai: Karsai Zsolt (2213 Monorierdő, Gyöngyvirág u. 13.), MÁV Szolgáltató Központ Zrt. Beszámoló készítés MÁV-START vezető, Regisztrációs szám: MK181680.

- **A könyvvizsgálattal kapcsolatos információk**

A Társaság könyvvizsgálója: Ernst & Young Könyvvizsgáló Kft.

A könyvvizsgálatért felelős személy: Lelkes Tamás, bejegyzett könyvvizsgáló (MKVK 007349).

Az éves beszámoló könyvvizsgálata kötelező.

A könyvvizsgáló által a tárgyévi beszámoló auditálásáért felszámított szerződés szerinti díj: 20,4 M Ft+ÁFA.

A könyvvizsgáló a tárgyévben az egyéb bizonyosságot nyújtó szolgáltatásokért 0,5 M Ft+ÁFA díjat számított fel, adótanácsadói szolgáltatásokért és az egyéb, nem könyvvizsgálói szolgáltatásokért nem számított fel díjat.

- **A Társaság jegyzett tőkéje, tulajdonosa**

A MÁV-START Zrt. jegyzett tőkéje 2020. december 31-én 45.000.000.000,- Ft, melynek 100 %-át az alapító MÁV Zrt. birtokolja (1087 Budapest, Könyves Kálmán krt. 54-60.)

## I.2 A Társaság által alkalmazott Számviteli Politika meghatározó elemei

### A beszámoló összeállításánál alkalmazott szabályrendszer főbb jellemzői

A könyvvezetés és a beszámoló pénzneme a magyar forint (HUF), nyelve magyar.

A Társaságnál az üzleti év megegyezik a naptári évvel, az éves beszámoló fordulónapja december 31-e.

Az éves beszámoló a pénzügyi adatokat millió Ft-ban (M Ft) tartalmazza, a személyszállítás tevékenységi kimutatásának kivételével, mely a Rendelet értelmében ezer Ft-ban (E Ft) készül, illetve a Társaság befektetéseit bemutató táblázatok kivételével, melyek Ft-ban tartalmazzák a pénzügyi értékeket.

A mérlegkészítés időpontja 2021. február 16.

A Társaság a felmerült költségeket költségnemek szerint tartja nyilván az 5-ös számlaosztályban.

A Társaság az alapítás-át szervezés és a kísérleti fejlesztés költségeit a jogszabályi feltételek teljesülése esetén minden esetben aktiválja.

A Társaság a készletek állományáról – az élő növények készleteit kivéve – folyamatos mennyiségi és értékbeni nyilvántartást vezet.

A Társaság a befektetett eszközök Sztv.-ben meghatározott köre tekintetében él a Sztv. 33.§ (2) bekezdésében biztosított lehetőséggel, ezért a Sztv. 41.§ (4) bekezdése szerint egyéb céltartalékot képez. A Társaság a forgóeszközök tekintetében nem él a Sztv. 33.§ (2) bekezdésében biztosított lehetőséggel.

A Társaság az egy adott jogcímen elszámolt bevételeket, ráfordításokat (költségeket) minden esetben kivételes nagyságúnak minősíti, és azokat a kiegészítő mellékletben jogcímenként bemutatja, amennyiben azok összege eléri a 10 millió Ft-ot, és jellegüket tekintve a következő jogcíme eseményekből származnak:

- apportba adás (vagyon hozzájárulás teljesítése),
- térítés nélküli átadás / átvétel,
- ajándék, hagyaték,
- jogutód nélküli megszűnés,
- jogutódlással történő megszűnés (átalakulás, egyesülés, szétválás),
- tőkekivonás útján megvalósuló jegyzett tőke leszállítás,
- követelés elengedés,
- kötelezettség átvállalás,
- tartozásátvállalás,
- kötelezettség elengedés,
- végleges pénzeszköz átvétel,
- végleges pénzeszköz átadás,
- térítés nélküli szolgáltatásnyújtás,
- térítés nélküli szolgáltatás igénybe vétel,
- kapott működési támogatás,
- kapott fejlesztési támogatás,
- bármely jogcímen adott támogatás,
- a kiegészítő melléklet II.2.3. pontjában bemutatott, a fentiekben nem részletezett egyéb bevételek és egyéb ráfordítások között elszámolt jogcímek.

### **I.3 A Számviteli Politika tárgyévi módosításai**

A Társaság 2020-ban új számviteli politikát (és ennek keretében új értékelési szabályzatot) fogadott el (64/2020. (V.01. MÁV Ért. 13. ) EVIG sz. utasítás, illetve 65/2020. (V.01. MÁV Ért. 13.) EVIG sz. utasítás), melynek rendelkezéseit első alkalommal a 2020. január 1-jén kezdődő üzleti évben alkalmazta, azonban az alkalmazott értékelési előírások vonatkozásában jelentős változás nem volt, ezért az új szabályzatok alkalmazásának nincs jelentős hatásuk a Társaság vagyoni, pénzügyi helyzetére és eredményére.

### **I.4 A Társaság által végzett vasúti tevékenységek számviteli elkülönítése**

A Társaság a vasúti közlekedésről szóló 2005. évi CLXXXIII. törvényben (továbbiakban: Vtv.), illetve azzal összefüggésben a hatályos, a vasúti tevékenységek vasúti társaságon belüli számviteli elkülönítése tárgyú 50/2007. (IV.26.) GKM-PM együttes rendeletben (továbbiakban: Rendelet) foglaltak értelmében számviteli elkülönítési szabályzattal rendelkezik, valamint az éves beszámoló kiegészítő mellékletének részeként éves felügyeleti jelentést tesz közzé a Társaság által végzett elkülönítendő tevékenységekre vonatkozóan. Az éves felügyeleti jelentés részeként az elkülönítendő tevékenységekről: mérleg, eredménykimutatás, cash-flow kimutatás, tevékenységi kimutatás szöveges értékeléssel, tárgyévben foglalkoztatott munkavállalók éves átlagos statisztikai létszáma, költségvetési támogatás jogcímenként, kapcsolt vállalkozásoktól kapott bevétel és a velük szemben felmerült költség kapcsolt vállalkozásonként kerülnek bemutatásra (lásd IV. fejezet).

A vasúti tevékenységek számviteli elkülönítése közszolgáltatási személyszállítási tevékenységre, nem közszolgáltatási személyszállítási tevékenységre és egyéb tevékenységekre történik, melyek elszámolása elkülönített üzletágakban történik.

A számviteli elkülönítést érintő tárgyévi módosítások:

2020. évtől kezdődően egységesen a vonatok besorolása, azaz a vonatnem határozza meg kizárólagosan a bevételek és költségek elkülönítendő tevékenységekhez rendelését.

- A nem üzleti vonathoz tartozó saját és bérelt háló-, fekvőhelyes valamint étkezőkocsi működtetése, közlekedtetése, fedélzeti szolgáltatási tevékenysége a korábbi nem közszolgáltatási személyszállítási tevékenységből átkerülve a közszolgáltatási személyszállítási tevékenység részévé vált. A háló-, fekvő és étkezőkocsikon nyújtott szolgáltatásokhoz kapcsolódó bevételek (felár bevételek, külföldi kocsifutási díjbevétel, fedélzeti értékesítés bevétele) és költségek – kocsik üzemeltetéséhez és közlekedtetéséhez kapcsolódó költségek (pl.: hálózat-hozzáférési díj, energia, bérlet, értékcsökkenés, karbantartás) és fedélzeti szolgáltatás ráfordításai (ELÁBÉ, utazószemélyzet) – egyaránt a közszolgáltatási személyszállítási tevékenység eredményét befolyásolják.
- Az üzleti alapon közlekedtetett vonatokban a háló-, fekvőhelyes- és étkezőkocsi-szolgáltatáshoz kapcsolódó minden bevétel és költség továbbra is a nem közszolgáltatási személyszállítási tevékenységben kerül kimutatásra.

### **I.5 A Társaság által alkalmazott értékelési eljárások**

A Társaság a külföldi pénzürtékre szóló eszközök és kötelezettségek állományba vételekor az összegek forintba történő átváltásánál a Magyar Nemzeti Bank hivatalos devizaárfolyamát alkalmazza azzal, hogy a külföldi pénzürtékre szóló követelések, illetve kötelezettségek forintértékének meghatározására a Társaság a számviteli politikájában választotta az általános forgalmi adóról szóló törvénynek az adóalap forintban történő megállapítására vonatkozó előírásai szerinti árfolyam alkalmazását.

A Társaság a pénzügyi instrumentumoknál nem alkalmazza a Sztv. 59/A-F. §-a szerinti valós értéken történő értékelést.

Az immateriális javak és a tárgyi eszközök terv szerinti értékcsökkenésének elszámolása a várható hasznos élettartam alapján, lineáris módszerrel naptári napra meghatározva, havi gyakorisággal történik.

A 200 ezer forint egyedi beszerzési, előállítási érték alatti vagyoni értékű jogok, szellemi termékek, tárgyi eszközök bekerülési értéke a használatbavételkor értékcsökkenési leírásként egy összegben elszámolásra kerül.

A Társaság nem él a Sztv. 57.§ (3) bekezdése szerinti piaci értéken történő értékelés lehetőségével, értékhelyesbitést nem számol el.

A Társaság raktári készleteket és az azokban bekövetkezett változásokat súlyozott átlagáron (elszámoló ár) számolja el.

A Társaság a készletekre elszámolandó értékvesztés összegét egyedi értékeléssel, illetve a várható kiforgási idő figyelembevételével határozza meg.

A Társaság a követelésekre elszámolandó értékvesztés összegét főszabály szerint átlagos korosítás alapján, a jogszabályi előírások figyelembevételével határozza meg.

A Társaság a deviza- és valutakészletek csökkenését a deviza, valuta csúsztatott átlagárfolyamán számolja el.

## 1.6 Az összevont (konszolidált) beszámoló készítési kötelezettség

A Társaságot az összevont (konszolidált) beszámolójába bevonó társaság neve:

MÁV Magyar Államvasutak Zártkörűen Működő Részvénytársaság.

A Társaságot az összevont (konszolidált) beszámolójába bevonó társaság székhelye:

1087 Budapest, Könyves Kálmán krt. 54-60.

A MÁV-START Zrt. a Sztv. értelmében anyavállalatnak minősül. Ugyanakkor a MÁV Zrt., mint fölérendelt anyavállalat készít és hoz nyilvánosságra összevont (konszolidált) éves beszámolót és összevont (konszolidált) üzleti jelentést, amelyben a MÁV-START Zrt. és annak leányvállalata beszámolóit is konszolidálják, ennek megfelelően – figyelemmel a Sztv. 116. § (1) bekezdésében foglaltakra – a MÁV-START Zrt. összevont (konszolidált) éves beszámolót és összevont (konszolidált) üzleti jelentést nem készít.

A MÁV-csoport konszolidált beszámolója a Társaság internetes honlapján, a [www.mavcsoport.hu](http://www.mavcsoport.hu) oldalon megtekinthető.

## II Specifikus közzétételek

### II.1 Mérleghez kapcsolódó kiegészítések

A Társaság a Sztv. 1. melléklet szerinti „A” típusú mérleget állít össze.

A Társaság a törvény szerinti mérlegsemát nem bővíti újabb sorokkal, abból tételt nem hagy el, nem von össze.

Az egyes mérlegtételeknél alkalmazott értékelési eljárások az előző üzleti évtől nem térnek el, így ebből eredő eredményhatás sem azonosítható be a tárgyidőszakban.

#### II.1.1 Befektetett eszközök

A befektetett eszközök 2020. évi mérlegértéke 317.523 M Ft, ami az előző évhez képest 28.810 M Ft-os (9,98 %-os) növekedést mutat.

A Társaság tevékenységéből adódóan a tárgyi eszközök 67,62 %-át 208.173 M Ft könyv szerinti értéken a vasúti járművek adják.

##### II.1.1.1 Immateriális javak állományváltozása

adatok M Ft-ban

MEGNEVEZÉS	Alapítás- át szervezés aktívált értéke	Kísérleti fejlesztés aktívált értéke	Vagyoni értékű jogok	Szellemi termékek	Üzleti vagy cégérték	Immateriá- lis javakra adott előlegek	Összesen
<b>1. Bruttó érték nyitó állománya</b>	<b>3</b>	<b>516</b>	<b>3 315</b>	<b>10 299</b>	<b>0</b>	<b>443</b>	<b>14 575</b>
2. Beszerzés-felújítás, adott előleg	0	0	121	2 985	0	0	3 106
3. Saját előállítás	0	0	0	800	0	0	800
4. Térítés nélküli átvétel	0	0	0	0	0	0	0
5. Leltári többlet	0	0	0	0	0	0	0
6. Térítés nélküli átadás	0	0	0	0	0	0	0
7. Társaságba apportálás	0	0	0	0	0	0	0
8. Értékesítés	0	0	0	0	0	0	0
9. Selejtezés, részselejt	0	0	0	0	0	0	0
10. Hiány	0	0	0	0	0	0	0
11. Megsemmisülés	0	0	0	0	0	0	0
12. Devizás átértékelés (előleg)	0	0	0	0	0	0	0
13. Átsorolás (meghontás, összevezetés, előleg beszámítása)	0	0	-189	189	0	-317	-317
<b>14. Bruttó érték záró állománya</b>	<b>3</b>	<b>516</b>	<b>3 247</b>	<b>14 273</b>	<b>0</b>	<b>126</b>	<b>18 165</b>
<b>15. Értécsökkenés nyitó állománya</b>	<b>3</b>	<b>516</b>	<b>2 204</b>	<b>4 175</b>	<b>0</b>	<b>0</b>	<b>6 898</b>
16. Tárgyévi tervszerinti leírás	0	0	380	1 483	0	0	1 863
17. Előző évi tervszerinti leírás	0	0	0	0	0	0	0
18. Tárgyévi terven felüli leírás	0	0	0	0	0	0	0
19. Terven felüli écs. visszairása	0	0	0	0	0	0	0
20. Térítés nélküli átvétel	0	0	0	0	0	0	0
21. Leltári többlet	0	0	0	0	0	0	0
22. Térítés nélküli átadás	0	0	0	0	0	0	0
23. Társaságba vitt	0	0	0	0	0	0	0
24. Értékesítés	0	0	0	0	0	0	0
25. Selejtezés	0	0	0	0	0	0	0
26. Hiány	0	0	0	0	0	0	0
27. Megsemmisülés	0	0	0	0	0	0	0
28. Átsorolás (meghontás, összevezetés)	0	0	0	0	0	0	0
<b>29. Értécsökkenés záró állománya</b>	<b>3</b>	<b>516</b>	<b>2 584</b>	<b>5 658</b>	<b>0</b>	<b>0</b>	<b>8 761</b>
<b>30. Nyitó állomány nettó értéke</b>	<b>0</b>	<b>0</b>	<b>1 111</b>	<b>6 124</b>	<b>0</b>	<b>443</b>	<b>7 678</b>
<b>31. Záró állomány nettó értéke</b>	<b>0</b>	<b>0</b>	<b>663</b>	<b>8 615</b>	<b>0</b>	<b>126</b>	<b>9 404</b>

1. Táblázat: Immateriális javak állományának tárgyévi változásai

Az immateriális javak nettó értéke az előző évhez képest 1.726 M Ft-tal emelkedett. A növekedést jelentős részben az INKA rendszer 1.829 M Ft, illetve a JÉ alkalmazás 1.112 M Ft értékű tárgyévi beszerzései eredményezték. Az állomány csökkenés a 1.863 M Ft terv szerinti értékcsökkenés elszámolásából adódik.

Az immateriális javakra az értékcsökkenést a hasznos élettartam alapján, lineáris módszerrel számoljuk el.

### II.1.1.2 Tárgyi eszközök állományváltozása

adatok M Ft-ban

MEGNEVEZÉS	Ingatlanok és a kapcsolódó vagyoni értékű jogok	Műszaki berendezések, gépek, járművek	Egyéb berendezések, felszerelések, járművek	Tenyészállatok	Beruházások, felújítások	Beruházásokra adott előlegek	Összesen
1. <i>Bruttó érték nyitó állománya</i>	5 181	357 767	136	0	17 811	49 953	430 848
2. Beszerzés-felújítás, adott előleg	0	0	0	0	17 360	6 917	24 277
3. Saját előállítás	0	0	0	0	24 041	0	24 041
4. Térítés nélküli átvétel	0	0	0	0	0	0	0
5. Leltári többlet	0	0	0	0	0	0	0
6. Vagyonkezelésbe vétel	0	0	0	0	0	0	0
7. Vagyonrendezés miatti növekedés	0	0	0	0	0	0	0
8. Térítés nélküli átadás	0	-11	0	0	0	0	-11
9. Társaságba apportálás	0	0	0	0	0	0	0
10. Értékesítés	0	-38	0	0	0	0	-38
11. Selejtezés, részselejt	0	-67	-3	0	0	0	-70
12. Hiány	0	-1	0	0	0	0	-1
13. Megsemmisülés	0	0	0	0	0	0	0
14. Üzembe helyezés	457	25 844	23	0	-26 324	0	0
15. Vagyonkezelői jog visszaadása	0	0	0	0	0	0	0
16. Vagyonrendezés miatti csökkenés	0	0	0	0	0	0	0
17. Devizás átértékelés (előleg)	0	0	0	0	0	0	0
18. Átsorolás (megbontás, összevetés, előleg beszámítása)	-12	12	0	0	0	-127	-127
19. <i>Bruttó érték záró állománya</i>	5 626	383 506	156	0	32 888	56 743	478 919
20. <i>Értékcsökkenés nyitó állománya</i>	893	149 029	131	0	13	0	150 066
21. Tárgyévi terv szerinti leírás	236	20 835	24	0	0	0	21 095
22. Előző évi terv szerinti leírás	0	0	0	0	0	0	0
23. Tárgyévi terven felüli leírás	0	0	0	0	0	0	0
24. Terven felüli écs. visszairása	0	0	0	0	0	0	0
25. Térítés nélküli átvétel	0	0	0	0	0	0	0
26. Leltári többlet	0	0	0	0	0	0	0
27. Térítés nélküli átadás	0	-11	0	0	0	0	-11
28. Társaságba apportálás	0	0	0	0	0	0	0
29. Értékesítés	0	-26	0	0	0	0	-26
30. Selejtezés	0	-67	-2	0	0	0	-69
31. Hiány	0	0	0	0	0	0	0
32. Megsemmisülés	0	0	0	0	0	0	0
33. Vagyonkezelői jog visszaadása	0	0	0	0	0	0	0
34. Vagyonrendezés miatti csökkenés	0	0	0	0	0	0	0
35. Átsorolás (megbontás, összevetés)	0	0	0	0	0	0	0
36. <i>Értékcsökkenés záró állománya</i>	1 129	169 759	152	0	13	0	171 053
37. <i>Nyitó állomány nettó értéke</i>	4 288	208 738	5	0	17 798	49 953	280 782
38. <i>Záró állomány nettó értéke</i>	4 497	213 747	4	0	32 875	56 743	307 866

2. Táblázat: Tárgyi eszközök állományának tárgyévi változásai

A tárgyi eszközök nettó értéke az előző évhez viszonyítva 27.084 M Ft-tal emelkedett.

A tárgyi eszközök bruttó értékének növekedését nagy részben a 2020-ban üzembe helyezett 17 db IC+ kocsik 8.396 M Ft értéke, a vasúti járművek felújításának 3.304 M Ft értéke, valamint az IC+ kocsikhoz tartozó befejezetlen beruházás 3.674 M Ft értékű emelkedése okozza.

Az állomány csökkenés a 21.095 M Ft terv szerinti értékcsökkenés elszámolásából adódik.

A tárgyi eszközökre – kivéve TRAXX mozdonyok – az értékcsökkenést a hasznos élettartam alapján, lineáris módszerrel számoljuk el.

A beruházásokra adott előlegek növekedésének jelentős része támogatásból megvalósuló járműbeszerzésekhez kapcsolódik, tárgyévben Tram-train vonatokra 4.602 M Ft, FLIRT motorvonatok egységesítésére 1.478 M Ft előleg került elszámolásra.

### **II.1.1.3 Térítés nélküli átadás-átvétel**

A Társaság 2020. évben térítés nélkül átadott a dolgozóinak 518 db mobiltelefont, mely eszközök 0 Ft könyvszerinti értéken szerepeltek a nyilvántartásban.

Térítés nélküli átvétel 2020. évben nem volt.

### **II.1.1.4 A Társaság tartós befektetéseinek bemutatása**

A MÁV-START Zrt. tartós részesedéseinek és változásainak részletes bemutatása a III.6. pontban található.

### **II.1.1.5 A befektetett pénzügyi eszközök értékvesztésének bemutatása**

A Társaság a könyveiben kimutatott befektetett pénzügyi eszközökre 2020. évben értékvesztést nem számolt el.

### **II.1.1.6 A hátrasorolt eszközök értékének jogcím szerinti bemutatása**

A Társaság a könyveiben hátrasorolt eszközt nem mutat ki.



## II.1.2 Forgóeszközök

A forgóeszközök 2020. évi mérlegértéke 63.419 M Ft, ami az előző évhez viszonyítva 18.370 M Ft-os (22,46 %-os) csökkenést mutat.

### II.1.2.1 A készletek bemutatása

adatok M Ft-ban

MEGNEVEZÉS	Anyagok	Befejezetlen termelés és félkésztermékek	Növekedék-, hízó- és egyéb állapotok	Késztermékek	Áruk	Készletekre adott előlegek	Összesen
1. Nyitó készlet brutó értéke	21 947	3 620	0	1 894	14	1 618	29 093
2. Vásárlás, adott előleg	29 346	0	0	0	2 318	0	31 664
3. Térítés nélküli átvétel	0	0	0	0	0	0	0
4. Apport	0	0	0	0	0	0	0
5. Átsorolás	-138	0	0	138	0	0	0
6. Készletre vétel	0	6 027	0	200 269	9	0	206 305
7. Többlet	0	0	0	0	0	0	0
8. Egyéb növekedés	0	0	0	0	0	34	34
9. Felhasználás (elszámolás költségként)	-25 086	-5 098	0	-195 272	-2	0	-225 458
10. Átsorolás, előleg beszámítása	0	0	0	0	0	-956	-956
11. Értékesítés	-55	0	0	0	-2 306	0	-2 361
12. Térítés nélküli átadás	0	0	0	0	-6	0	-6
13. Apportba adás	0	0	0	0	0	0	0
14. Selejtezés	-29	0	0	3	-8	0	-34
15. Hiány	0	0	0	0	0	0	0
16. Egyéb csökkenés	0	0	0	-3 588	0	0	-3 588
17. Záró készlet brutó értéke	25 985	4 549	0	3 444	19	696	34 693
18. Nyitó értékvesztés	582	0	0	28	0	0	610
20. Tárgyévi értékvesztés	642	0	0	6	0	0	648
22. Átvezetés	1	0	0	-1	0	0	0
23. Készletcsökkenés miatti kivezetés	-23	0	0	-1	0	0	-24
24. Értékvesztés visszafizetés	-264	0	0	-24	0	0	-288
25. Záró értékvesztés	938	0	0	8	0	0	946
26. Nyitó nettó érték	21 365	3 620	0	1 866	14	1 618	28 483
27. Záró nettó érték	25 047	4 549	0	3 436	19	696	33 747

### 3. Táblázat: Készletek bemutatása

A készletek záró értéke a 2019. évihez képest 5.264 M Ft-tal növekedett.

A raktári anyagkészletek 3.682 M Ft-tal nőttek a 2019. évihez képest. Ebből kiemelkedő a projektekhez kapcsolódó készletek emelkedése és az egyéb karbantartáshoz szükséges alapraktári készletek emelkedése.

A befejezetlen termelés 929 M Ft-os növekedését nagyrészt az IC+ projekthez szükséges anyagkészlet felhasználás növekedése okozta.

A készletekre adott előlegek között a Siemens Zrt-nek valamint a Knorr-Bremse GmbH-nak az IC+ projekt keretében forgóváz, fékberendezés, fékrendszerek beszerzésére adott előleget tartjuk nyilván.

**II.1.2.2 Követelések bemutatása**
**II.1.2.2.1 Követelések és értékvesztésük bemutatása**

adatok M Ft-ban

Megnevezés	Követelések bruttó értéke összesen	Követelések értékvesztése						Követelés könyv szerinti értéke Tárgyév	Követelés könyv szerinti értéke Előző év	Változás
		Nyitó érték	Tárgyévli értékvesztés	Értékvesztés visszairós	Leértékelt követelésre befolyt összeg	Értékvesztés egyéb követés	Záró érték			
<i>Követelések áruszállítóból és szolgáltatásokból (vevők)</i>	3376	45	17	0	2	0	60	3 316	4 671	-1 355
<i>Követelések kapcsolt vállalkozással szemben ebből (főlcendélt) anyavállalattal szembeni követelés</i>	1 087	12	0	0	12	0	0	1 087	1 241	-154
<i>ebből konszolidációba teljeskörűen bevont leányvállalattal szembeni követelés</i>	658	0	0	0	0	0	0	658	465	193
<i>ebből konszolidációba teljeskörűen be nem vont leányvállalattal szembeni követelés</i>	95	12	0	0	12	0	0	95	107	-12
<i>Követelések Jelenős tulajdoni részesedési viszonyban lévő vállalkozással szemben</i>	38	0	0	0	0	0	0	38	189	-151
<i>Követelések egyéb részesedési viszonyban lévő vállalkozással szemben</i>	18	0	0	0	0	0	0	18	20	-2
<i>Vállalkozások</i>	0	0	0	0	0	0	0	0	0	0
<i>Egyéb követelések</i>	8 121	626	39	1	7	1	616	7 505	43 762	-36 257
<b><i>Követelések összesen:</i></b>	<b>12 634</b>	<b>683</b>	<b>56</b>	<b>1</b>	<b>21</b>	<b>1</b>	<b>716</b>	<b>11 918</b>	<b>49 883</b>	<b>-37 965</b>

**4. Táblázat: Követelések és értékvesztésük bemutatása**

A követelések záró állománya a 2019. évhez viszonyítva 37.965 M Ft-tal csökkent, a csökkenés majdnem egészét a közszolgáltatási költségtérítés folyósítása eredményezte.

Az egyéb követelésekből az általános forgalmi adó miatti visszaigénylés összege 5.142 M Ft. A szociálpolitikai menetdíj támogatással kapcsolatos követelések összege 819 M Ft, a vasúti szállítási tevékenységgel kapcsolatos jövedéki adó visszaigénylés pedig 668 M Ft az egészségbiztosítási és családtámogatási ellátásokból eredő követelés pedig 211 M Ft.

2020. évben 100% értékvesztés elszámolás történt az utánfizetéssel kapcsolatos, azaz a menetjeggyel nem rendelkező megbírságolt utasokkal szembeni menetdíj követelésekre, az értékvesztés halmozott összege 626 M Ft.

**II.1.2.2.2 Követelések kapcsolt vállalkozással szemben**

A MÁV-START Zrt. kapcsolt vállalkozások körében keletkezett követeléseinek 2020. évi záró állománya a következők szerint alakult:

adatok M Ft-ban

Megnevezés	Anyavállalat	Konszolidációba teljeskörűen bevont leányvállalat	Konszolidációba teljeskörűen be nem vont leányvállalat	Összesen
Immateriális javakra adott előlegek	0	0	0	0
Beruházásokra adott előlegek	0	103	0	103
Tartósan adott kölcsön kapcsolt vállalkozásban	0	0	0	0
Készletekre adott előlegek	0	0	0	0
Követelések kapcsolt vállalkozással szemben	328	658	95	1 081
<b>Összesen:</b>	<b>328</b>	<b>761</b>	<b>95</b>	<b>1 184</b>

5. Táblázat: Követelések kapcsolt vállalkozással szemben

A kapcsolt vállalkozásokkal szembeni követelés 1.184 M Ft. Ebből a MÁV Zrt.-vel szemben 328 M Ft-ot tartunk nyilván.

A teljeskörűen bevont leányvállalatokkal szembeni követelések közül 717 M Ft a MÁV VAGON Kft.-vel szemben szerepel a könyveinkben, melyből 601 M Ft a cash-pool követelés. A többi teljeskörűen bevont leányvállalatokkal szemben nyilvántartott követelések közül 18 M Ft a MÁV FKG Kft.-vel, 11 M Ft a MÁV-HÉV Zrt.-vel, 8 M Ft a MÁV KFV Kft.-vel, 5 M Ft a MÁV Szolgáltató Központ Zrt.-vel, 2 M Ft pedig a MÁV Rail Tours Kft.-vel szemben áll fenn.

A teljeskörűen be nem vont leányvállalattal szemben szereplő 95 M Ft követelést a MÁV NOSZTALGIA Kft.-vel szemben tartjuk nyilván.

A társaságok minősítése a fölérendelt anyavállalat (MÁV Zrt.) szempontjából, a vállalatcsoport szintű besorolás szerint történik.

### II.1.2.3 Értékpapírok bemutatása

A Társaság a könyveiben értékpapírt nem mutat ki.

#### II.1.2.3.1 Az értékpapírok értékvesztésének bemutatása

A Társaság a könyveiben értékpapírok után elszámolt értékvesztést nem mutat ki.

## II.1.3 Aktív időbeli elhatárolások

adatok M Ft-ban

Megnevezés	Előző év	Tárgyév	Változás
<b>Bevételek aktív időbeli elhatárolása</b>			
RIC kocsibér aktív időbeli elhatárolása	886	1 125	239
Nem számlázott bevételek aktív időbeli elhatárolása	336	484	148
Tárgyvet követően könyvelt bevételek elhatárolása	22	0	-22
Tárgyidőszakra járó késedelmi kamat, kőtér, kártérítés időbeli elhatárolása	42	23	-19
Elhatárolt bevételek nem realizált árfolyamkülönbözete	-1	24	25
<b>Bevételek aktív időbeli elhatárolása összesen:</b>	<b>1 285</b>	<b>1 656</b>	<b>371</b>
<b>Költségek, ráfordítások aktív időbeli elhatárolása</b>			
Előre számlázott költségek aktív időbeli elhatárolása	867	512	-355
Nem számlázott költségek (jóváírás) aktív időbeli elhatárolása	325	912	587
<b>Költségek, ráfordítások aktív időbeli elhatárolása összesen:</b>	<b>1 192</b>	<b>1 424</b>	<b>232</b>
<b>Halasztott ráfordítások</b>			
41 437 500 EUR KfW Bank hitel szerződéssel kapcsolatos nem realizált árfolyamvesztés időbeli elhatárolása	555	746	191
38 250 000 EUR EIB Bank hitel szerződéssel kapcsolatos nem realizált árfolyamvesztés időbeli elhatárolása	513	689	176
<b>Halasztott ráfordítások összesen:</b>	<b>1 068</b>	<b>1 435</b>	<b>367</b>
<b>Összesen:</b>	<b>3 545</b>	<b>4 515</b>	<b>970</b>

6. Táblázat: Aktív időbeli elhatárolások alakulása

A nemzetközi vasutakkal történt tárgyévi elszámolásokról a RIC kocsibérhez és a leszámolatlan forgalomhoz kapcsolódó elhatárolások együttesen 239 M Ft-os növekedést mutatnak.

Az előre számlázott költségek 355 M Ft-os változásának oka jelentős részben a kárfedezeti biztosítás illetve az ingatlan üzemeltetés jogcímenek elszámolt elhatárolások 239 M Ft-os csökkenése.

A nem számlázott költségek (jóváírás) elhatárolás változását nagyrészt az oktatási költségek 326 M Ft-os növekedése illetve az informatikai szolgáltatásokból eredő költségek 222 M Ft-os növekedése okozta.

A hitelszerződésekkel kapcsolatos árfolyamvesztések 367 M Ft-os emelkedése a 2020-as évben tapasztalt Forint gyengülésre vezethető vissza.

## II.1.4 Saját tőke

### II.1.4.1 A saját tőke elemeinek alakulása

adatok M Ft-ban

Megnevezés	Jegyzett tőke	Jegyzett, de be nem fizetett tőke (-)	Tőke tartalék	Eredmény tartalék	Lekötött tartalék	Adózott eredmény	Saját tőke
<b>Tárgyévi nyitó egyenleg</b>	<b>45 000</b>	<b>0</b>	<b>71 301</b>	<b>13 938</b>	<b>458</b>	<b>2 152</b>	<b>132 849</b>
Előző évi adózott eredmény átvétele eredménytartalékba	0	0	0	2 152	0	-2 152	0
Nem realizált árfolyamvesztéséghez kapcsolódó lekötött tartalék feloldása	0	0	0	-57	57	0	0
Tárgyévi adózott eredmény	0	0	0	0	0	325	325
Oszalékfizetés	0	0	0	-370	0	0	-370
<b>Tárgyévi záró egyenleg</b>	<b>45 000</b>	<b>0</b>	<b>71 301</b>	<b>15 663</b>	<b>515</b>	<b>325</b>	<b>132 804</b>

7. Táblázat: A saját tőke mérlegadatainak alakulása

### II.1.4.2 A Társaság jegyzett tőkéjének bemutatása

A Társaság jegyzett tőkéjében 2020. évben nem történt változás, a jegyzett tőke 45.000.000.000,- Ft.

A Társaság alapító tőkéje 100 darab, egyenként 100.000.000 Ft névértékű és 35.000.000 darab egyenként 1.000 Ft névértékű névre szóló törzsrészvényből áll.

A MÁV-START Zrt.-nek átváltoztatható és átváltozó kötvényei nincsenek.

### II.1.4.3 A lekötött tartalék jogcím szerinti bemutatása

adatok M Ft-ban

Lekötött tartalék jogcíme	Nyitó állomány	Tárgyévi feloldás	Tárgyévi képzés	Záró állomány
Deviza hitelek nem realizált árfolyamkülönbözete miatt képzett céltartalék és halasztott ráfordítás különbözete	458	0	57	515
<i>KFV</i>	238	0	30	268
<i>EIB</i>	220	0	27	247
<b>Összesen:</b>	<b>458</b>	<b>0</b>	<b>57</b>	<b>515</b>

8. Táblázat: A lekötött tartalék jogcím szerinti bemutatása

## II.1.5 Céltartalékok

### II.1.5.1 Céltartalék a várható kötelezettségekre

adatok M Ft-ban

Kötelezettségekre képzett céltartalék	Nyitó állomány	Tárgyévi feloldás	Tárgyévi képzés	Záró állomány
Munkaviszony megszüntetésével kapcsolatos kötelezettségek fedezetére képzett céltartalék	303	303	209	209
Peresített ügyek fedezetére képzett céltartalék	435	102	105	438
Kártérítési igények fedezetére képzett céltartalék	241	30	48	259
Munka-, forma és egyenruha kötelezettségekre képzett céltartalék	363	205	115	273
Késedelmi kamat fizetési kötelezettségekre képzett céltartalék	76	76	19	19
2019. évet érintő Prémium fizetési kötelezettségekre képzett céltartalék	175	175	0	0
Prémium fizetési kötelezettségekre képzett céltartalék (tárgy évet érintő könyvelések)	0	0	225	225
EU szabálytalanságra képzett CT	3	3	0	0
Egyéb peres kötelezettségekre képzett céltartalék	22	0	0	22
<b>Összesen:</b>	<b>1 618</b>	<b>894</b>	<b>721</b>	<b>1 445</b>

9. Táblázat: Várható kötelezettségekre képzett céltartalék

A munkavissonnyal kapcsolatos kötelezettségek, valamint a létszám racionalizálás miatti végkielégítések fedezetére 2019. évben 303 M Ft céltartalék került megképzésre, mely 2020. évben részben felhasználás, részben okafogyottá válás jogcímén 100%-ban feloldásra került. Ezen a jogcímen a tárgyévben 209 M Ft céltartalék képzés történt.

A tárgyév után járó prémium összegének jóváhagyó testület által történő megállapítása a Társaság éves beszámolójának elfogadásáig nem történt meg, ennek megfelelően a fizetendő prémiumok összegére, valamint azok járulékaira előzetes kalkuláció alapján 225 M Ft céltartalékot képezett a Társaság, ugyanakkor a Társaságnál előző évben megképzett 175 M Ft prémium céltartalék a 2020. évben teljes összegben feloldásra került.

### II.1.5.2 Kapcsolt vállalkozással szemben fennálló kötelezettségekre képzett céltartalék

adatok M Ft-ban

Kapcsolt vállalkozással szembeni kötelezettségekre képzett céltartalék	Nyitó állomány	Tárgyévi feloldás	Tárgyévi képzés	Záró állomány
MÁV Szolgáltató Központ Zrt.	5	5	7	7
MÁV Zrt.	69	69	0	0
MÁV VAGON Kft.	1	1	7	7
<b>Összesen:</b>	<b>75</b>	<b>75</b>	<b>14</b>	<b>14</b>

10. Táblázat: Várható kötelezettségekre képzett céltartalék

A kapcsolt vállalkozásokkal szemben fennálló kötelezettségekre képzett céltartalék a késedelmi kamat fizetési kötelezettséghez kapcsolódik. Az adatok a 9. számú táblázatból kerültek kiemelésre.

### II.1.5.3 Céltartalék a jövőbeni költségekre

adatok M Ft-ban

Jövőbeni költségre képzett céltartalék	Nyitó állomány	Tárgyévi feloldás	Tárgyévi képzés	Záró állomány
TRAXX mozdony karbantartására képzett céltartalék	1 597	0	223	1 820
FLIRT járművek karbantartására képzett céltartalék	2 953	0	1 147	4 100
<b>Összesen:</b>	<b>4 550</b>	<b>0</b>	<b>1 370</b>	<b>5 920</b>

11. Táblázat: Jövőbeni költségekre képzett céltartalék

A TRAXX mozdonyok időszakonként ismétlődő, éves perióduson túl esedékes fenntartási költségeire a 2020. évi eredmény terhére 223 M Ft céltartalékot képezett a Társaság, karbantartási munkák a tárgyévben nem voltak így feloldásra nem került sor.

A Társaság 2014. évtől a FLIRT járművek karbantartási költségeinek fedezetére is céltartalékot képez. 2020. évben erre a célra 1.147 M Ft céltartalék képzésére került sor.

### II.1.5.4 Egyéb céltartalék

#### II.1.5.4.1 Árfolyamveszteségre képzett céltartalék

adatok M Ft-ban

Hitel Megnevezése	Nyitó állomány	Tárgyévi feloldás	Tárgyévi képzés	Záró állomány
KfW banki hitel szerződés (41.437.500 EUR) TRAXX	317	0	161	478
EIB banki hitel szerződés (38.250.000 EUR) TRAXX	293	0	149	442
<b>Összesen:</b>	<b>610</b>	<b>0</b>	<b>310</b>	<b>920</b>

12. Táblázat: Árfolyamveszteségre képzett céltartalék

#### II.1.5.4.2 Egyéb címen képzett céltartalék

A MÁV-START Zrt. egyéb törvényi előírások, illetve jogszabályok alapján céltartalékot nem képezett.

## II.1.6 Kötelezettségek

### II.1.6.1 Hátrasorolt kötelezettségek bemutatása

A Társaság a könyveiben hátrasorolt kötelezettséget nem mutat ki.

### II.1.6.2 Hosszú lejáratú kötelezettségek bemutatása

A hosszú lejáratú kötelezettségek forduló napi állománya 11.470 M Ft, ami tartalmazza a beruházási és fejlesztési célú hitelek 6.677 M Ft-os és az egyéb hosszú lejáratú hitelek 4.793 M Ft-os állományát.

#### II.1.6.2.1 Hosszú lejáratú hitelek

A MÁV-START Zrt. hitelállományának jelentős részét a „KFW, EIB TRAXX hitelek”, valamint a 2018.12.13-án kiegészített Eurofima hitel végtörlesztéséhez felvett MKB refinanszírozási hitel teszik ki.

Társaságunk hosszú lejáratú hiteleit az alábbi táblázatban mutatjuk be:

A hitel megnevezése	Hitelszerződés kelte	Hitelszerződés lejárat	Állami kezességvállalás (korm. hat. sz.)	Devizanem	Hitelszerződés összege (eredeti devizanemben)	Fennálló hitelállomány 2020.12.31.	
						Devizában (EUR)	M Ft-ban
<b>Beruházási és fejlesztési hitelek</b>							
KFW (TRAXX)	2009.12.03	2024.05.15	-	EUR	41 437 500	11 602 500	4 236
EIB (TRAXX)	2009.12.03	2024.05.15	-	EUR	38 250 000	10 710 000	3 911
MFB*	2009.10.27	2024.09.30	-	HUF	2 800 000 000	-	742
UniCredit - MFB hitel	2008.09.10	2023.12.31	-	HUF	2 376 000 000	-	467
<b>Összesen:</b>						<b>22 312 500</b>	<b>9 356</b>
<b>Egyéb hitelek</b>							
MKB	2018.12.12	2028.12.12	-	HUF	6 847 623 010	-	5 478
<b>Összesen:</b>						<b>0</b>	<b>5 478</b>
<b>Mindösszesen:</b>						<b>22 312 500</b>	<b>14 834</b>

\*A táblázatban a ténylegesen lehívott összeg szerepel, a hitelszerződés szerinti összeg, 3.464 M Ft.

### 13. Táblázat: A Társaság hosszú lejáratú hitelállománya

A fennálló hitelállományból a 2021. évben esedékes törlesztő részletekhez kapcsolódóan 3.364 M Ft-ot a rövid lejáratú hitelek között mutatunk ki a mérlegben. A devizás hitelek átszámítása 365,13 HUF/EUR (fordulónapi, MNB által közzétett) árfolyamon történt.

Egyedül az MKB hitel hátralévő futamideje haladja meg az 5 évet, melynek szerződése 2028. december 12-én jár le, ezen hitel fordulónapon fennálló állománya 5.478 M Ft.



adatok M Ft-ban

A hitel megnevezése	2021.	2022.	2023.	2024.	2025. és utána	Összesen
<b>Beruházási és fejlesztési hitelek</b>						
KfW	1 210	1 210	1 210	606	0	4 236
EIB	1 117	1 117	1 117	560	0	3 911
MFB	196	196	196	154	0	742
UniCredit	156	156	155	0	0	467
<b>Összesen:</b>	<b>2 679</b>	<b>2 679</b>	<b>2 678</b>	<b>1 320</b>	<b>0</b>	<b>9 356</b>
<b>Egyéb hitelek</b>						
MKB	685	685	685	685	2 738	5 478
<b>Összesen:</b>	<b>685</b>	<b>685</b>	<b>685</b>	<b>685</b>	<b>2 738</b>	<b>5 478</b>
<b>Mindösszesen:</b>	<b>3 364</b>	<b>3 364</b>	<b>3 363</b>	<b>2 005</b>	<b>2 738</b>	<b>14 834</b>

14. Táblázat: A Társaság fennálló hosszú lejáratú hiteleinek törlesztési üteme

A MÁV-START Zrt. hosszú lejáratú hiteleinek adósságszolgálatát szerződés szerint teljesíti. Ezen hitelek szerződésszerű adósságszolgálatát a Társaság és a MÁV-csoport kiemelt prioritásnak tekinti.

A Társaság devizában fennálló hosszú lejáratú kötelezettségei a korábban bemutatott, a TRAXX mozdonyok beszerzését finanszírozó EIB, KfW hitelekből állnak.

Élve a Sztv. 33. § (2) bekezdésében felkínált lehetőséggel, a Társaság a devizás hitelek év végi átértékelésének nem realizált árfolyamvesztését elhatárolta, melynek eredményeképpen az alábbi táblázatba ilyen címen beállított összeget (1.435 M Ft-ot) a halasztott ráfordítások között mutatja be mérlegében.

adatok M Ft-ban

Devizanemenkénti bontás	Kötelezettség összege devizában	Ebből éven belül esedékes összeg devizában	Árfolyam (Devizanem/HUF)	Kötelezettség összege	Ebből éven belül esedékes összeg	Év végén fennálló elhatárolt árfolyamkülönbözlet
EUR	22 312 500	6 375 000	365,13	8 147	2 328	1 435
<b>Összesen:</b>				<b>8 147</b>		<b>1 435</b>

15. Táblázat: Hosszú lejáratú devizás kötelezettségek bemutatása

### II.1.6.2.2 Hosszú lejáratú kölcsönök és kötvénytartozások

A Társaság a könyveiben hosszú lejáratú kölcsönt, illetve kötvénytartozást nem mutat ki.

### II.1.6.3 Rövid lejáratú kötelezettségek bemutatása

A rövid lejáratú kötelezettségek fordulónapi állománya 121.970 M Ft. A rövid lejáratú kötelezettségek a mérlegfőösszeg 31,64%-át, míg az összes kötelezettség 91,40%-át adják. Előző évhez viszonyítva a rövid lejáratú kötelezettség állomány 8,34%-kal növekedett.

A rövid lejáratú hitelek fordulónapi állománya 3.369 M Ft, amely előző évhez viszonyítva 16.368 M Ft csökkenést mutat. Ennek oka a kihasznált folyószámlahitel állomány csökkenése.

A szállítói kötelezettségek tárgyevi 9.413 M Ft-os értékéből meghatározó a belföldi szállítók 5.277 M Ft-os, a beérkezett nem számlázott szállítások 2.645 M Ft-os, illetve a külföldi szállítók 612 M Ft-os állománya. A kapcsolt vállalkozásokkal szemben fennálló rövid lejáratú kötelezettségek összege 14.554 M Ft, amely az előző évhez képest 12.079 M Ft csökkenést mutat - a kötelezettségek állományából jelentős tétel az Anyavállalattal szembeni szállítói állomány 7.510 M Ft-os összege.

Az egyéb rövid lejáratú kötelezettségek értéke 94.429 M Ft, ami előző évhez viszonyítva 73,03%-os növekedést mutat, a változást nagyrészt a támogatással megvalósuló jármű beszerzési projektekkel összefüggő kötelezettségek növekedése eredményezte.

#### II.1.6.4 Kötelezettségek kapcsolt vállalkozással szemben

adatok M Ft-ban

Megnevezés	Anyavállalat	Konszolidációba teljeskörűen bevont leányvállalat	Konszolidációba teljeskörűen be nem vont leányvállalat	Összesen
Hátrasorolt kötelezettségek kapcsolt vállalkozással szemben	0	0	0	0
Tartós kötelezettségek kapcsolt vállalkozással szemben	0	0	0	0
Rövid lejáratú kötelezettségek kapcsolt vállalkozással szemben	7 709	6 825	20	14 554
<b>Összesen:</b>	<b>7 709</b>	<b>6 825</b>	<b>20</b>	<b>14 554</b>

16. Táblázat: Kötelezettségek kapcsolt vállalkozással szemben

Az anyavállalattal szembeni kötelezettségek jelentős hányadát a 2.386 M Ft vontatási energia díj, 2.043 M Ft pályahasználati díj adja.

A teljeskörűen bevont leányvállalatokkal szemben fennálló tartozások közül 3.130 M Ft-ot a MÁV Szolgáltató Központ Zrt.-vel, 1.248 M Ft-ot (ebből 1.243 M Ft cash pool) a MÁV KFV Kft.-vel, 1.001 M Ft-ot (ebből 1.000 M Ft cash pool) a MÁV FKG Kft.-vel, 868 M Ft-ot a MÁV VAGON Kft.-vel, 530 M Ft-ot (ebből 530 M Ft cash pool) a MÁV-HÉV Zrt.-vel, 48 M Ft-ot (ebből 39 M Ft cash pool) pedig a ZÁHONY-PORT Zrt.-vel szemben tartunk nyilván. 2020. december 31-én a Társaságnak cash-pool forrás igénybevétele nem volt.

A társaságok minősítése a fölérendelt anyavállalat (MÁV Zrt.) szempontjából, a vállalatcsoport szintű besorolás szerint történik.

## II.1.7 Passzív időbeli elhatárolások

adatok M Ft-ban

Megnevezés	Előző év	Tárgyév	Változás
<b>Bevételek passzív időbeli elhatárolása</b>			
Előre számlázott bevételek passzív időbeli elhatárolása	146	102	-44
Nem számlázott bevételek (jóváírás) passzív időbeli elhatárolása	110	199	89
<b>Bevételek passzív időbeli elhatárolása összesen:</b>	<b>256</b>	<b>301</b>	<b>45</b>
<b>Költségek, ráfordítások passzív időbeli elhatárolása</b>			
Nem számlázott költségek passzív időbeli elhatárolása	3 634	3 535	-99
Tárgyévét követő időszakra könyvelt számlák passzív időbeli elhatárolása	16	0	-16
RIC kocsibér passzív időbeli elhatárolása	795	260	-535
Tárgyidőszakra járó kamatok (kivéve késedelmi kamat) passzív időbeli elhatárolása	35	28	-7
Tárgyidőszak után fizetett késedelmi kamat, kötbér	7	0	-7
Ösztönzési juttatás passzív időbeli elhatárolása - bér	65	1 337	1 272
Ösztönzési juttatás passzív időbeli elhatárolása - járulek	12	227	215
<b>Költségek, ráfordítások passzív időbeli elhatárolása összesen:</b>	<b>4 564</b>	<b>5 387</b>	<b>823</b>
<b>Halasztott bevételek</b>			
Többletként fellelt tárgyi eszközök és immateriális javak	15	12	-3
Költségvetéstől véglegesen kapott pénzeszköz	4	4	0
KÖZOP-42 MV keretében kapott támogatások	60 844	58 359	-2 485
GOP- keretében kapott támogatások	164	152	-12
KÖZOP-INKA keretében kapott támogatások	211	63	-148
KÖZOP-6 MV keretében kapott támogatások	9 373	9 022	-351
KÖZOP-JKA keretében kapott támogatások	172	80	-92
KÖZOP-JÉ keretében kapott támogatások	136	64	-72
KDOP- keretében kapott támogatások	3	2	-1
IKOP-6+9 MV keretében kapott támogatások	24 290	23 342	-948
CEF projekt Flirt ETCS 59	1 064	1 973	909
IKOP 39 NAGYKAP 8 db MV	6 009	10 122	4 113
INKA <sup>2</sup>	643	1 549	906
FLIRT egységesítés	0	437	437
Tram-train	31	59	28
<b>Halasztott bevételek összesen:</b>	<b>102 959</b>	<b>105 240</b>	<b>2 281</b>
<b>Összesen:</b>	<b>107 779</b>	<b>110 928</b>	<b>3 149</b>

17. Táblázat: Passzív időbeli elhatárolások alakulása

A nemzetközi vasutakkal történt tárgyévi elszámolásokról a RIC kocsibérhez és a leszámolatlan forgalomhoz kapcsolódó elhatárolások együttesen 535 M Ft-os csökkenést mutatnak.

Jelentős a növekedés az ösztönzési juttatások esetében, a változás 1.487 M Ft az előző évhez viszonyítva.

A halasztott bevételek változása a kapott támogatásokhoz kapcsolódó értékcsökkenés arányos feloldásához valamint a projektek finanszírozására kapott támogatások elszámolásából tevődik össze.

## II.1.8 Mérlegen kívüli tételekkel kapcsolatos közzétételek

### II.1.8.1 Fordulónapig nem folyósított hitelek felvételi és törlesztési üteme

A Társaság 2020. évben nem kötött olyan hitelszerződést, melynek folyósítása 2021. évre húzódott át.

### II.1.8.2 Származékos ügyletek

A Társaság bevételeinek döntő hányada tárgyévben is forintban keletkezett.

2020. évben összesen 86,46 millió EUR devizanemben jelentkező kiadása volt – 7,13 millió EUR devizahitel-állomány szerződészerű adósságszolgálatára, valamint 79,32 millió EUR szállítói kötelezettség

teljesítése – melyből 70,68 millió EUR-t nem fedeztek az év eleji nyitó EUR állomány és az év közben befolyó EUR bevételek.

### II.1.8.2.1 2020. évi határidős, swap és opció ügyletek

A devizahiány fedezése 68,98 millió EUR spot, valamint 1,7 millió EUR határidős ügyletekkel valósult meg. Társaságunk 2021. évre átnyúló ügyletet nem kötött.

A 2020. évben nem kötött Társaságunk olyan árufedezeti ügyletet, mely a gázolajár változásból adódó (áremelkedés) kockázat csökkentésére szolgált.

A kamatváltozás árváltozásából eredő kockázatokra fedezeti ügyleteket Társaságunk 2020. évben nem kötött.

### II.1.8.3 Készfizető kezesség- és garanciavállalási szerződések

A Társaság fordulónapon készfizető kezességvállalási szerződéssel nem rendelkezik. A fennálló garanciavállalási szerződéseket az alábbiakban mutatjuk be:

adatok M Ft-ban

Kedvezményezett társaság neve	Garancia típusa	Szerződő Bank	Garancia kezdete	Garancia vége*	Garancia összege
<b>Bankgarancia vállalások</b>					
271/2007. (X.19.) Korm. rendelet alapján a Innovációs Technológiai Minisztérium	fizetési bankgarancia	KDB Bank Zrt.	2014.01.01	2020.12.31	1100
6/2010. (I.21.) Korm. rendelet alapján a Innovációs Technológiai Minisztérium	fizetési bankgarancia	KDB Bank Zrt.	2013.01.01	2020.12.31	150
6/2010. (I.21.) Korm. rendelet alapján a Innovációs Technológiai Minisztérium	fizetési bankgarancia	KDB Bank Zrt.	2013.01.01	2020.12.31	5
271/2007. (X.19.) Korm. rendelet alapján a Innovációs Technológiai Minisztérium	fizetési bankgarancia	KDB Bank Zrt.	2011.07.01	2020.12.31	10
213/1996. (XII.23) Korm. rendelet alapján a Budapest Főváros Kormányhivatala	fizetési bankgarancia	KDB Bank Zrt.	2010.10.26	2021.06.30	7,5
<b>Vállalt bankgaranciák összesen:</b>					<b>1272,5</b>

\*A fordulónapon lejáró garancia szerződések 2021.01.01-től az OTP Bankkal kerültek megkötésre.

18. Táblázat: A fordulónapon fennálló garanciavállalási szerződések

#### II.1.8.4 Zálogjog kötelezettségek bemutatása

A MÁV-START Zrt. zálogjog kötelezettségei az alábbiak:

adatok M Ft-ban

Hitel megnevezése	Zálogjoggal biztosított hitelállomány 2020.12.31	Biztosíték
EIB (TRAXX)	3 911	Gördülőállomány
KfW (TRAXX)	4 236	Gördülőállomány
UniCredit	467	Gördülőállomány
MFB	742	Gördülőállomány
MKB	5 478	Gördülőállomány
<b>Összesen:</b>	<b>14 834</b>	

19. Táblázat: Zálogjog kötelezettségek bemutatása

A 25 db TRAXX mozdony beszerzéséhez kapcsolódó EIB és KfW hitelek a TRAXX mozdonyok zálogjogával biztosítottak. Az MKB refinanszírozási hitel fedezete 20 db IC+ személykocsi zálogjogával biztosított.

#### II.1.8.5 A kötelezettségek között ki nem mutatott környezetvédelmi, helyreállítási kötelezettségek várható összege

A Társaságnak környezetvédelemmel kapcsolatos mérlegen kívüli kötelezettsége nem keletkezett.

#### II.1.8.6 A Társaság mint bérebevevő által kötött, a fordulónapon fennálló operatív lízingszerződések bemutatása

adatok M Ft-ban

Szerződő partner (bérbeadó)	Szerződés tárgya	Szerződés kelte	Szerződés lejárata	Szerződés összege (M Ft/hó)	A fordulónapig el nem számolt összeg
Deutsche Leasing Hungaria Kft	8 db Desiro motorvonat	2008.09.24	2029.02.28	22	2 156
MÁV Zrt.	Irodaház bérlet	2009.10.27	határozatlan	34	n/a
MÁV Zrt.	Vasúti járművek (gördülőállomány) bérlet	2007.06.20	határozatlan	531	n/a
Mercarius Flottakezelő Kft.	Gépjárművek bérlete	2017.07.19	2021.07.19	24	456
<b>Összesen:</b>				<b>611</b>	<b>2 612</b>

20. Táblázat: A fordulónapon fennálló operatív lízingszerződések

#### II.1.8.7 Mérlegen kívüli tételekhez kapcsolódó egyéb közzétételek

2020. évben a Társaságnak a külön táblázatokban megjelenített adatokon felül mérlegen kívüli tételekhez kapcsolódó egyéb közzétételei nincsenek.

## II.2 Eredménykimutatáshoz kapcsolódó kiegészítések

A Társaság a Sztv. 2. melléklet szerinti összköltség eljárással készülő eredménykimutatást állít össze.

A Társaság a törvény szerinti eredménykimutatás-sémát nem bővíti újabb sorokkal, abból tételt nem hagy el, nem von össze.

Mivel az egyes mérlegtételeknél alkalmazott értékelési eljárások az előző üzleti évtől nem térnek el, így ebből eredő eredményhatás sem azonosítható be a tárgyidőszakban.

### II.2.1 Értékesítés nettó árbevétele

#### II.2.1.1 Az értékesítés nettó árbevétele főbb tevékenységenkénti megbontásban

adatok M Ft-ban

Tevékenység megnevezése	Előző év		Tárgy év		Változás
	Összeg	Megoszlás (%)	Összeg	Megoszlás (%)	
<b>Közszolgáltatási személyszállítás árbevétele</b>	<b>72 612</b>	<b>72,72</b>	<b>46 037</b>	<b>69,60</b>	<b>-26 575</b>
Ebből Menetdíj és helyjegy	51 515	51,59	31 155	47,10	-20 360
Szociálpolitikai menetdíj támogatás	16 958	16,98	11 312	17,10	-5 646
Egyéb	4 139	4,14	3 570	5,40	-569
<b>Nem közszolgáltatási személyszállítás árbevétele</b>	<b>7 900</b>	<b>7,91</b>	<b>4 180</b>	<b>6,32</b>	<b>-3 720</b>
Ebből Menetdíj és helyjegy	3 070	3,07	1 557	2,35	-1 513
Szociálpolitikai menetdíj támogatás	284	0,28	399	0,60	115
Személykocsi nemzetközi használat	1 477	1,48	1 067	1,61	-410
Háló-, fekvő- és érkezőkocsi szolg	1 222	1,22	337	0,51	-885
Egyéb	1 847	1,85	820	1,24	-1 027
<b>Egyéb tevékenység árbevétele</b>	<b>19 345</b>	<b>19,37</b>	<b>15 926</b>	<b>24,08</b>	<b>-3 419</b>
Ebből Személyvonat és tehervonat vontatás	7 213	7,22	4 308	6,51	-2 905
Egyéb vontatás	247	0,25	214	0,32	-33
Tolatas	3 353	3,36	3 124	4,72	-229
Vontatási kiszolgálás	4 292	4,30	4 285	6,48	-7
Gépészeti tevékenység	3 755	3,76	3 614	5,46	-141
Anyag és árueladás	369	0,37	200	0,30	-169
Egyéb	116	0,12	181	0,27	65
<b>Összesen:</b>	<b>99 857</b>	<b>100,00</b>	<b>66 143</b>	<b>100,00</b>	<b>-33 714</b>

21. Táblázat: Az értékesítés nettó árbevétele főbb tevékenységenként

A 2020-as évben a közszolgáltatási személyszállítási tevékenység árbevétele 26.575 M Ft-tal, míg a nem közszolgáltatási személyszállítási tevékenység 3.720 M Ft-tal csökkent az előző időszakhoz képest. Ezt elsősorban a 2020. márciusban kezdődött koronavírus járvány és az annak terjedését meggátolni, illetve lassítani kívánó intézkedések okozták (nemzetközi vasúti forgalom korlátozása, kijárási korlátozások, távoktatás, home office).

A szociálpolitikai menetdíj-támogatás értéke a közszolgáltatásban 5.646 M Ft-tal maradt el a 2019. évtől, míg a nem közszolgáltatásban 115 M Ft-tal meghaladta a 2019. évi értéket. (Szabályozás változás miatt a 2019. évvel ellentétben a MÁV-START Zrt. igényelte meg a GYSEV Zrt.-t megillető, GYSEV Zrt. szakaszaira értékesített menetjegyek után a szociálpolitikai menetdíj-támogatást 2020. évben.)

Az egyéb tevékenység árbevétele 3.419 M Ft-tal esett vissza a 2019 évhez viszonyítva, ennek túlnyomó része a személy és tehervonat vontatás bevételeinél jelentkezett, összhangban a járványhelyzet miatt kialakult általános gazdasági visszaeséssel.

## II.2.1.2 Az exportárbevétel és az import alakulása

adatok M Ft-ban

Ország	Előző év						Tárgyév					
	Termék export	Szolgáltatás export	Export Összesen	Termék import	Szolgáltatás import	Import Összesen	Termék export	Szolgáltatás export	Export Összesen	Termék import	Szolgáltatás import	Import Összesen
<b>EU tagországok</b>												
Németország	0	1 691	1 691	348	481	829	0	1 245	1 245	350	743	1 092
Ausztria	0	7 556	7 556	1 918	4 395	6 313	0	3 526	3 526	2 666	2 967	5 633
Olaszország	0	0	0	0	5	5	0	0	0	0	0	0
Szlovákia	0	909	909	702	399	1 101	0	557	557	4 024	212	4 236
Cseh Köztársaság	0	1 151	1 151	27	54	81	0	625	625	50	545	595
Szlovénia	0	136	136	0	9	9	0	53	53	0	1	1
Lengyelország	0	306	306	1 189	17	1 206	0	246	246	939	3	942
Franciaország	0	362	362	0	37	37	0	34	34	0	4	4
Egyesült Királyság	0	20	20	0	2	2	0	0	0	1	0	1
Svédország	0	112	112	0	16	16	0	6	6	0	1	1
Belgium	0	6	6	0	139	139	0	3	3	0	923	923
Dánia	0	1	1	0	0	0	0	1	1	0	1	1
Hollandia	0	965	965	7	124	131	0	3	3	0	36	36
Luxemburg	0	1	1	0	0	0	0	0	0	0	0	0
Spanyolország	0	0	0	160	0	160	0	0	0	436	1	437
Románia	0	1 752	1 752	0	464	464	0	764	764	0	181	181
Horvátország	0	182	182	0	13	13	0	60	60	0	1	1
Bulgária	0	1	1	0	0	0	0	0	0	0	2	2
<b>EU tagorsz. össz.:</b>	<b>0</b>	<b>15 151</b>	<b>15 151</b>	<b>4 351</b>	<b>6 155</b>	<b>10 506</b>	<b>0</b>	<b>7 123</b>	<b>7 123</b>	<b>8 465</b>	<b>5 621</b>	<b>14 086</b>
<b>Nem EU tagországok</b>												
Szerbia	0	151	151	0	5	5	0	-83	-83	0	1	1
Montenegro	0	0	0	0	0	0	0	0	0	0	0	0
Ukrajna	0	198	198	0	19	19	0	47	47	0	5	5
Svájc	0	894	894	1 085	6 484	7 569	0	305	305	0	2 430	2 430
Törökország	0	10	10	0	0	0	0	0	0	0	0	0
Bosznia-Hecegovina	0	0	0	0	4	4	0	0	0	0	0	0
<b>NEM EU tagországek össz.:</b>	<b>0</b>	<b>1 253</b>	<b>1 253</b>	<b>1 085</b>	<b>6 512</b>	<b>7 597</b>	<b>0</b>	<b>269</b>	<b>269</b>	<b>0</b>	<b>2 436</b>	<b>2 436</b>
<b>Mindösszesen:</b>	<b>0</b>	<b>16 404</b>	<b>16 404</b>	<b>5 436</b>	<b>12 667</b>	<b>18 103</b>	<b>0</b>	<b>7 392</b>	<b>7 392</b>	<b>8 465</b>	<b>8 057</b>	<b>16 522</b>

22. Táblázat: Az export és import alakulása

A vasúti személyszállítás exportja és importja – hasonlóan a 2019. évhez – döntően az EU tagországokkal bonyolódott. Az EU tagországok közül Németország, Ausztria, Cseh Köztársaság, Szlovákia és Románia azok, amelyekkel jelentős az utasforgalom és a vasúti személykocsi használat alapján az elszámolás. A nem EU tagországok esetében Svájc a meghatározó a szolgáltatás exportban, illetve szolgáltatás importban.

A legnagyobb külföldi beszállítóink Svájc, Ausztria, Németország és Szlovákia.

## II.2.1.3 Igénybe vett szolgáltatások

adatok M Ft-ban

Megnevezés	Előző év	Megosztás az előző évi összes kgt. (%) -ában	Tárgyév	Megosztás a tárgyévi összes kgt. (%) -ában	Változás
<b>Igénybe vett szolgáltatások értéke</b>					
Pályahálózat-hozzáférési díj	73 786	24,77	74 669	24,04	883
Vasúti és közúti járművek bérbevétele	7 301	2,45	7 192	2,32	-109
Vasúti jármű bérleti, RIC és egyéb használati díj	4 976	1,67	3 867	1,25	-1 109
Vasúti jármű karbantartás	9 645	3,24	9 778	3,15	133
Vonatfűtés/hűtés, kocsivizsgálat, vonatpótló, call center, munkaerő bérlés és egyéb vasútüzemi tevékenységek	4 545	1,53	2 652	0,85	-1 893
Ingtalanok bérbevétele	2 437	0,82	4 195	1,35	1 758
Informatikai szolgáltatás	4 810	1,61	5 860	1,89	1 050
Beszerzési és készletezési szolgáltatások	1 750	0,59	1 981	0,64	231
Épület üzemeltetés, karbantartás	2 415	0,81	2 633	0,85	218
Vontatás, tolatás	1 803	0,61	1 482	0,48	-321
Vasúti jármű tisztítás, graffiti eltávolítás	3 320	1,11	5 839	1,88	2 519
Biztonsági szolgálat	2 226	0,75	2 740	0,88	514
Oktatás és humán szolgáltatás	2 858	0,96	3 094	1,00	236
Fizetett jegyeladási jutalék	1 194	0,40	333	0,11	-861
Karbantartás egyéb	1 435	0,48	1 309	0,42	-126
Számviteli, pénzügyi szolgáltatás	652	0,22	732	0,24	80
Közüzemmi (szennyvíz, távhő) szolgáltatások	560	0,19	496	0,16	-64
Távközlési és postai szolgáltatások	355	0,12	308	0,10	-47
Kiküldetés	438	0,15	432	0,14	-6
Hirdetés, reklám és piackutatási szolgáltatások	339	0,11	270	0,09	-69
Vasúti pálya mérés, tisztítás, hegesztés	28	0,01	73	0,02	45
Bérleti díj egyéb	264	0,09	311	0,10	47
Jogi tevékenység	21	0,01	13	0,00	-8
Szakértői, pályázati, szerzői díjak	35	0,01	62	0,02	27
Pályakarbantartás	3	0,00	39	0,01	36
Egyéb igénybevett szolgáltatások	622	0,21	683	0,22	61
<b>Igénybe vett szolgáltatások értéke összesen:</b>	<b>127 819</b>	<b>42,91</b>	<b>131 043</b>	<b>42,19</b>	<b>3 224</b>

23. Táblázat: Igénybe vett szolgáltatások

Az igénybe vett szolgáltatások összértéke 131.043 M Ft, 3.224 M Ft-tal alakult a 2019. évi fölétt. A költségcsoporton belül a vasúti járműtisztítás, graffiti eltávolítás költségei emelkedtek legnagyobb mértékben a bázishoz képest (2.519 M Ft), amit a COVID-19 járvány miatt a vasúti járműtisztításhoz kapcsolódó megnövekedett költségek okoztak.



## II.2.2 Egyéb bevételek és ráfordítások

### II.2.2.1 Egyéb bevételek

adatok M Ft-ban

Megnevezés	Előző év	Megoszlás (%)	Tárgyév	Megoszlás (%)	Változás
Ertékesített immateriális javak, tárgyi eszközök bevétele	24	0,01	19	0,01	-5
Készletek értékvesztésének visszairása	30	0,02	288	0,13	258
Követelések értékvesztésének visszairása	1	0,00	1	0,00	0
Leértékelt követelésre befolyt összegek	30	0,02	20	0,01	-10
Káreseményekkel kapcsolatos bevételek	376	0,21	685	0,31	309
Kapott késedelmi kamat	9	0,00	10	0,00	1
Kapott kötbér	89	0,05	110	0,05	21
Költségek, ráfordítások ellentételezésére kapott támogatások,	0	0,00	15	0,01	15
Várható kötelezettségekre képzett céltartalék feloldása	1 436	0,79	894	0,40	-542
Közszolgáltatás költségértítés	174 534	96,54	215 763	97,06	41 229
Kapott fejlesztési támogatás	4 135	2,29	4 387	1,97	252
Térítés nélkül átvett, többletként fellelt eszközök miatt elszámolt bevétel	3	0,00	3	0,00	0
Különféle egyéb bevételek	118	0,07	96	0,04	-22
<b>Összesen:</b>	<b>180 785</b>	<b>100,00</b>	<b>222 291</b>	<b>100,00</b>	<b>41 506</b>

24. Táblázat: Egyéb bevételek

Készletek értékvesztésének visszairása előző évihez képest 258 M Ft-tal, a káreseményekkel kapcsolatos bevételek 309 M Ft-tal növekedtek az előző évhez viszonyítva.

A jövőbeni költségekre képzett céltartalékok feloldása az előző évhez képest 542 M Ft-tal csökkent, 2020. évben nem volt olyan gazdasági esemény, mely a költségekre képzett céltartalék feloldását igényelte volna.

A kapott fejlesztési támogatásoknál mutatkozó 252 M Ft-os növekedést a támogatásból megvalósult, aktiválásra került eszközök után elszámolt értékcsökkenéssel arányos tárgyevi támogatás feloldás befolyásolta.

A tárgyevi közszolgáltatási költségértítés az V. fejezetben kerül részletesen bemutatásra.

## II.2.2.2 Egyéb ráfordítások

adatok M Ft-ban

Megnevezés	Előző év	Megoszlás (%)	Tárgyév	Megoszlás (%)	Változás
Ertékesített tárgyi eszközök, beruházások, immateriális javak ráfordításai	19	0,59	12	0,29	-7
Selejtezett és hiányzó tárgyi eszközök, beruházások, immateriális javak ráfordításai	0	0,00	2	0,05	2
Tárgyi eszközök, immateriális javak terven felüli értékcsökkenése	13	0,40	0	0,00	-13
Készletek értékvesztése, selejtezése	265	8,25	682	16,65	417
Követelések értékvesztése	66	2,05	56	1,37	-10
Káreseményekkel kapcsolatos veszteségek	16	0,50	23	0,56	7
Fizetett késedelmi kamat	162	5,04	397	9,69	235
Kártérítések	242	7,53	136	3,32	-106
Önellenzési pótlék	1	0,03	1	0,02	0
Adók és adójellegű tételek	172	5,35	64	1,56	-108
Bírság, kötbér	34	1,06	29	0,71	-5
Céltartalék képzés a várható kötelezettségekre	907	28,22	721	17,60	-186
Céltartalék képzés a jövőbeni költségekre	918	28,56	1 370	33,44	452
Céltartalék képzés a nem realizált árfolyamvesztésre	89	2,77	310	7,57	221
Tértítés nélküli eszközátadás, térítés nélkül nyújtott szolgáltatások értéke	1	0,03	4	0,10	3
Követelések elengedése	5	0,16	3	0,07	-2
Véglegesen átadott pénzeszközök	301	9,37	274	6,69	-27
Különféle egyéb ráfordítások	3	0,09	13	0,32	10
<b>Összesen:</b>	<b>3 214</b>	<b>100,00</b>	<b>4 097</b>	<b>100,00</b>	<b>883</b>

25. Táblázat: Egyéb ráfordítások

Az egyéb ráfordítások értéke 883 M Ft-tal növekedett az előző évihez képest. A jövőbeni költségekre képzett céltartalék 452 M Ft-tal, a nem realizált árfolyamvesztésre képzett céltartalék 221 M Ft-tal növekedett, melyet ellensúlyozott a várható kötelezettségekre képzett céltartalék 186 M Ft-os csökkenése. A fizetett késedelmi kamat 235 M Ft-tal haladja meg az előző évi ilyen címen fizetett összeget. A készletek értékvesztése miatti ráfordítás 473 M Ft-tal haladja meg az előző évben ilyen címen elszámolt ráfordítást, amit 55 M Ft-tal ellensúlyozott a selejtezés miatt elmaradt ráfordítás összege.

## II.2.3 A pénzügyi eredmény alakulása

### II.2.3.1 Pénzügyi műveletek bevételei

adatok M Ft-ban

Megnevezés	Előző év	Megoszlás (%)	Tárgyév	Megoszlás (%)	Változás
Kapott (járó) osztalék és részesedés	200	28,41	150	16,39	-50
Hitelintézetől kapott (járó) kamatok és kamatjellegű bevételek	2	0,28	2	0,22	0
Egyéb kapott (járó) kamatok és kamatjellegű bevételek	0	0,00	1	0,11	1
Külföldi pénzürtékre szóló követelések, kötelezettségek realizált árfolyamnyeresége	499	70,88	738	80,66	239
Egyéb pénzügyi műveletek bevételei	3	0,43	24	2,62	21
<b>Összesen:</b>	<b>704</b>	<b>100,00</b>	<b>915</b>	<b>100,00</b>	<b>211</b>

26. Táblázat: Pénzügyi műveletek bevételei

A pénzügyi műveletek bevételei előző évhez viszonyítva 211 M Ft növekedést mutatnak. Ebből kiemelkedő a MÁV VAGON Kft.-től kapott 150 M Ft osztalék, mely 50 M Ft-tal kevesebb, mint az előző évben kapott összeg.

A külföldi pénzürtékre szóló követelések kötelezettségek realizált árfolyamnyeresége 239 M Ft mértékű növekedése az árfolyam ingadozásokra vezethető vissza.

### II.2.3.2 Pénzügyi műveletek ráfordításai

adatok M Ft-ban

Megnevezés	Előző év	Megoszlás (%)	Tárgyév	Megoszlás (%)	Változás
Hitelezetnek fizetendő (fizetett) kamatok és kamatjellegű ráfordítások	411	36,79	427	25,71	16
Egyéb fizetendő (fizetett) kamatok és kamatjellegű ráfordítások	0	0,00	1	0,06	1
Külföldi pénzürtékre szóló követeléseket, kötelezettségek realizált árfolyamvesztése	705	63,12	1 225	73,75	520
Pénzügyi műveletek egyéb ráfordításai	1	0,09	8	0,48	7
<b>Összesen:</b>	<b>1 117</b>	<b>100,00</b>	<b>1 661</b>	<b>100,00</b>	<b>544</b>

27. Táblázat: Pénzügyi műveletek ráfordításai

A pénzügyi műveletek ráfordításai előző évhez viszonyítva 544 M Ft-os növekedést mutatnak.

A változásra jelentős hatással volt a külföldi pénzürtékre szóló követelések, kötelezettségek realizált árfolyamvesztésének 520 M Ft-os növekedése, ami majdnem teljes mértékben a beruházási hitelek árfolyamvesztésének 163 M Ft-os, az egyéb kötelezettségek árfolyamvesztésének 270 M Ft-os és a követelések árfolyamvesztésének 75 M Ft-os növekedéséből adódik.

### II.2.4 Kapcsolt vállalkozásokkal szemben elszámolt bevételek

adatok M Ft-ban

Megnevezés	Anyavállalat	Konszolidációba teljeskörűen bevont leányvállalat	Konszolidációba teljeskörűen nem bevont leányvállalat	Összesen
<b>Bevételek</b>				
Ertékesítés nettó árbevétele	3 955	345	128	<b>4 428</b>
Egyéb bevételek	145	132	2	<b>279</b>
Pénzügyi műveletek bevételei	1	171	0	<b>172</b>
<b>Bevételek összesen:</b>	<b>4 101</b>	<b>648</b>	<b>130</b>	<b>4 879</b>

28. Táblázat: Bevételek a kapcsolt vállalkozásokkal szemben

Az anyavállalattal szemben elszámolt bevételek jelentősebb tételei a tolatási- (2 964 M Ft) és baleset elhárítás, vegyvédelmi készenlét bevételeiből (715 M Ft) keletkeztek.

A teljeskörűen bevont leányvállalatok esetében a bevétel nagy része a MÁV VAGON Kft.-től, MÁV FKG Kft.-től és a MÁV KFV Kft.-től származott. A MÁV VAGON Kft. esetén ez összesen 288 M Ft-ot tett ki, ebből osztalék 150 M Ft volt. MÁV FKG Kft. esetén az összes bevétel 129 M Ft-ot tett ki, ebből egyéb gépészeti szolgáltatás 108 M Ft. MÁV KFV Kft. esetén az összes bevétel 95 M Ft volt, melyből a gépészeti szolgáltatás 78 M Ft.

Vállalatcsoporton belüli társasággal kapcsolatosan halasztott bevétel nem került elszámolásra.

A társaságok minősítése a fölérendelt anyavállalat (MÁV Zrt.) szempontjából, a vállalatcsoport szintű besorolás szerint történik.

## II.2.5 A társasági adó számításánál figyelembe vett adóalap módosító tételek

adatok M Ft-ban

Megnevezés	Növelő tételek	Csökkentő tételek	Adóalap változás
Adózás előtti eredmény			325
Céltartalék miatti korrekció	2 091	894	1 197
Értékcsökkenés miatti korrekció	22 996	34 747	-11 751
Nem a vállalkozási bevételszerző tevékenységgel kapcsolatos költségek, ráfordítások	180	0	180
Hatóság által megállapított bírság/visszatérítés	6	0	6
Kapott osztalék	0	150	-150
Követelések értékvesztése / értékvesztés visszairás	56	21	35
Adóellenőrzés, önellenőrzés során megállapított ráfordítás/bevétel	736	777	-41
Adomány	0	19	-19
A személyi jövedelemadóról szóló törvény szerinti munkásszállás fenntartása, üzemeltetése	0	14	-14
<b>Összesen:</b>	<b>26 065</b>	<b>36 622</b>	<b>-10 232</b>

29. Táblázat: Társasági adóalap módosító tételek

A társasági adóalap megállapításának kiindulópontja az adózás előtti eredmény, melyet módosítani kell a törvény adta adóalap növelő és csökkentő tételekkel egyaránt.

A MÁV-START Zrt.-nél az alábbi jelentősebb tételek módosították az adózás előtti eredményt:

- A várható kötelezettségekre és a jövőbeni költségekre képzett céltartalék 2.091 M Ft-tal növelte, míg a képzett céltartalék feloldása 894 M Ft összegben csökkentette az adóalapot.
- Az adóalapot növelte a ténylegesen elszámolt terv szerinti amortizáció és az értékesített eszközök ráfordításként elszámolt 22.996 M Ft-os értéke. Csökkentő tétel a Tao. tv. 7. § (1) bekezdésének d) pontja, valamint 1. és 2. számú mellékletében meghatározott mértékig elszámolt értékcsökkenési leírás – a MÁV-START Zrt. esetében ez 34.747 M Ft.
- 2020-ban nem a vállalkozás érdekében felmerült költség 180 M Ft, melyből 150 M Ft a MÁV Zrt.-n keresztül a Gyermeavasút személyszállítási költségeinek fedezetére, 30 M Ft pedig a Vasutasok Országos Közművelődési és Szabadidős Egyesületének nyújtott támogatás - növelte a társasági adóalapot.

A MÁV-START Zrt.-nek a magyar adóhatóság felé társasági adó fizetési kötelezettsége nem keletkezik az adózás előtti eredmény és az azt korrigáló tételek együttes hatására.

A MÁV-START Zrt.-nél az állami adóhatóság (NAV) a 2011. adóévvál bezárólag valamennyi adóévre, illetve a 2014-2015. adóévekre teljes körű adóvizsgálatot folytatott le a korábbi években illetve 2018-2019 évekre vizsgálat által lezárt időszakot teremtő revízió zajlik.

Az adóhatóság a vonatkozó adóévet követő 6 éven belül bármikor vizsgálhatja a könyveket és nyilvántartásokat, és pótlólagos adót vagy bírságot, állapíthat meg. A Társaság vezetőségének nincs tudomása olyan körülményről, amelyből a Társaságnak ilyen címen jelentős kötelezettsége származhat.

## II.2.6 Forgalmi költség eljárással készített eredménykimutatás

A Társaság forgalmi költség típusú eredménykimutatást nem készít.

## II.2.7 Eredménnyel kapcsolatos egyéb közzétételek

A Társaság az adózott eredményét járműfejlesztésre kívánja fordítani, továbbá javasolja, hogy az üzleti tervtől eltérően ne kerüljön sor osztalék elvonására.

## II.3 Cash-Flow kimutatás

A Társaság 2020. évi pénzeszköz változását a következő táblázat mutatja be:

adatok M Ft-ban

Sorszám	Megnevezés	2019.	2020.
<b>I.</b>	<b>Működési cash flow (1-13. sorok)</b>	<b>26 692</b>	<b>40 378</b>
1a.	Adózás előtti eredmény ±	2 152	325
	ebből: pénzügyileg rendezett közszolgáltatási költségterítés, költségterítési hozzájárulás	136 919	215 763
1b.	Kapott osztalék -	-200	-150
1c.	Eredményben elszámolt végleges pénzeszköz átadás és átvétel ±	0	-1
1d.	Devizás pénzeszközök ártértékelése ±	0	0
1e.	Hosszú lejáratú kötelezettségek elengedéséhez és átvállalásához kapcsolódó eredmény ±	0	0
1f.	Befektetett eszközök és hosszú lejáratú kötelezettségek nem realizált árfolyamkülönbözete ±	192	-464
1g.	Tartósan adott kölcsönök visszafizetéséhez és hosszú lejáratú kötelezettségek törlesztéséhez kapcsolódó realizált árfolyamkülönbözete ±	30	152
1h.	Vagyonkezelte állami tulajdonú eszközökhöz kapcsolódó nem nevesített adózás előtti eredményt érintő korrekciók ±	0	0
1i.	Befektetett eszközök apportba adásának eredménye ±	0	0
1j.	Befektetett eszközök térítés nélküli átadásának eredménye +	0	0
1k.	Egyéb nem nevesített adózás előtti eredményt érintő korrekciók ±	-38	0
1	Korrigált adózás előtti eredmény (1a+1b+1c+1d+1e+1f+1g+1h+1i+1j+1k)	2 137	790
2.	Elszámolt amortizáció +	20 750	22 958
3.	Elszámolt értékvesztés és visszairás ±	312	-451
4.	Céltartalék képzés és felhasználás különbözete ±	479	1 507
5.	Befektetett eszközök értékesítésének eredménye ±	-5	-8
6.	Szállítói kötelezettség változása ±	-7 497	-42 269
7.	Egyéb rövid lejáratú kötelezettség változása ±	17 424	26 721
7a.	Üzletági elszámolások állományváltozása (kötelezettség) ±	0	0
8.	Passzív időbeli elhatárolások változása ±	-3 955	-3 522
9.	Vevőkövetelés változása ±	207	1 355
10.	Forgóeszközök (vevőkövetelés és pénzeszköz nélkül) változása ±	-2 974	33 736
10a.	Üzletági elszámolások állományváltozása (követelés) ±	0	0
11.	Aktív időbeli elhatárolások változása ±	813	-970
12.	Fizetett adó (nyereség után) -	0	0
13.	Fizetett osztalék, részesedés -	-1 000	-370
<b>II.</b>	<b>Befektetési cash flow (14-18. sorok)</b>	<b>-29 859</b>	<b>-41 647</b>
14.	Befektetett eszközök beszerzése -	-30 062	-41 801
15.	Befektetett eszközök eladása +	2	3
16.	Hosszú lejáratra nyújtott kölcsönök és elhelyezett bankbetétek törlesztése, megszüntetése, beváltása +	1	0
17.	Hosszú lejáratra nyújtott kölcsönök és elhelyezett bankbetétek -	0	0
18.	Kapott osztalék, részesedés +	200	150
<b>III.</b>	<b>Finanszírozási cash flow (19-26. sorok)</b>	<b>4 753</b>	<b>15 600</b>
19.	Részvénykibocsátás, tőkebevonás (tőkeemelés) bevétele +	0	0
20.	Kötvény, hitelviszonyt megtestesítő értékpapír kibocsátásának bevétele +	0	0
21.	Hitel és kölcsön felvétele +	8 040	0
22.	Véglegesen kapott pénzeszköz +	129	35 759
23.	Részvénybevonás, tőke kivonás (tőkeleszállítás) -	0	0
24.	Kötvény és hitelviszonyt megtestesítő értékpapír visszafizetése -	0	0
25.	Hitel és kölcsön törlesztése, visszafizetése -	-3 116	-19 885
26.	Véglegesen átadott pénzeszköz -	-300	-274
<b>IV.</b>	<b>Pénzeszközök változása (I.+II.+III. sorok)</b>	<b>1 586</b>	<b>14 331</b>
27.	Devizás pénzeszközök ártértékelése ±	0	0
<b>V.</b>	<b>Pénzeszközök mérleg szerinti változása (IV.+27. sorok)</b>	<b>1 586</b>	<b>14 331</b>

30. Táblázat: Cash flow kimutatás

A számviteli politikában rögzítettek szerint a működési cash-flow 6-11. soraiból az állományváltozáshoz képest 500 M Ft-ot meghaladó korrekció az alábbi soroknál szerepel:

6. sor Szállítói kötelezettség változása (befektetett eszköz beszerzéséhez kapcsolódóan)	-41.580 M Ft
8. sor Passzív időbeli elhatárolások változása (támogatásból megvalósult eszközökhöz kapcsolódóan)	-6.671 M Ft

Az adózás előtti eredmény 325 M Ft.

A pénzeszközök változása (IV. sor) a mérleg B. IV. pénzeszközök sor változását adja meg, amely 2020. évben 14.331 M Ft növekedést mutat. A változás az alábbiakkal magyarázható:

- Az alaptevékenységhez kapcsolódó működési cash-flow 2020-ban 40.378 M Ft-os pénzbeáramlást mutat, amelyre döntően az elszámolt amortizáció, a forgóeszközök, valamint a kötelezettségek változása volt meghatározó befolyással.
- A befektetési tevékenység pénzeszköz változása -41.647 M Ft, melyre a tárgyi eszköz beszerzések meghatározó befolyást gyakoroltak.
- A 15.600 M Ft pénzbeáramlást mutató finanszírozási tevékenységet a beruházásokhoz véglegesen kapott támogatások, valamint a hitelek törlesztése befolyásolta jelentős mértékben.

## II.4 Valós vagyoni, pénzügyi és jövedelmi helyzet bemutatása

### Eszközök értékének és összetételének alakulása

#### Befektetett eszközök aránya

$$\frac{\text{Befektetett eszközök}}{\text{Összes eszköz}} = \frac{317\,523}{385\,457} = 82,38\% \quad (\text{bázis: } 77,19\%)$$

#### Tárgyi eszközök fedezettsége

$$\frac{\text{Saját tőke}}{\text{Saját tárgyi eszközök}} = \frac{132\,804}{307\,866} = 43,14\% \quad (\text{bázis: } 47,31\%)$$

#### Befektetett eszközök fedezettsége

$$\frac{\text{Saját tőke}}{\text{Saját befektetett eszközök}} = \frac{132\,804}{317\,523} = 41,83\% \quad (\text{bázis: } 46,01\%)$$

#### A forgóeszközök befektetett eszközökhöz viszonyított aránya

$$\frac{\text{Forgóeszközök}}{\text{Befektetett eszközök}} = \frac{63\,419}{317\,523} = 19,97\% \quad (\text{bázis: } 28,33\%)$$

### Források értékének és összetételének alakulása

#### Tőkeerősség mutató

$$\frac{\text{Saját tőke}}{\text{Összes forrás}} = \frac{132\,804}{385\,457} = 34,45\% \quad (\text{bázis: } 35,52\%)$$

#### Tőkefedezettség mutató

$$\frac{\text{Időgen tőke (Kötelezettség)}}{\text{Saját tőke}} = \frac{133\,440}{132\,804} = 100,48\% \quad (\text{bázis: } 95,33\%)$$

#### Eladósodottság index

$$\frac{\text{Időgen tőke (Kötelezettség)}}{\text{Összes forrás}} = \frac{133\,440}{385\,457} = 34,62\% \quad (\text{bázis: } 33,86\%)$$

Hosszú lejáratú kötelezettségek aránya

$$\frac{\text{Hosszú lejáratú kötelezettség}}{\text{Hosszú lejáratú köt. + Saját tőke}} = \frac{11\,470}{144\,274} = 7,95\% \quad (\text{bázis: } 9,57\%)$$

Saját tőke növekedésének aránya

$$\frac{\text{Saját tőke}}{\text{Jegyzett tőke}} = \frac{132\,804}{45\,000} = 2,95 \quad (\text{bázis: } 2,9)$$

Jövedelmezőségi mutatók

$$\text{EBITDA (Üzemi eredmény + értékcsökkenés)} = 1\,071 + 22\,958 = 24\,029 \quad (\text{bázis: } 23\,315 \text{ M Ft})$$

$$\text{EBITDA ráta} = \frac{\text{EBITDA}}{\text{Értékesítés nettó árbevétele}} = \frac{24\,029}{66\,143} = 36,33\% \quad (\text{bázis: } 23,35\%)$$

$$\text{Működési ráta (ROS)} = \frac{\text{Üzemi eredmény}}{\text{Értékesítés nettó árbevétele}} = \frac{1\,071}{66\,143} = 1,62\% \quad (\text{bázis: } 2,57\%)$$

Pénzügyi helyzet vizsgálata
Forgótőke és likviditás

## Nettó forgótőke

$$\text{Forgóeszközök} - \text{Rövid lejáratú kötelezettségek} = 63\,419 - 121\,970 = -58\,551 \quad (\text{bázis: } -30\,790 \text{ M Ft})$$

## Likviditási ráta

$$\frac{\text{Forgóeszközök}}{\text{Rövid lejáratú kötelezettségek}} = \frac{63\,419}{121\,970} = 52,00\% \quad (\text{bázis: } 72,65\%)$$

## Likviditási gyorsráta

$$\frac{\text{Forgóeszközök} - \text{Készletek}}{\text{Rövid lejáratú kötelezettségek}} = \frac{29\,672}{121\,970} = 24,33\% \quad (\text{bázis: } 47,35\%)$$

## Készpénz likviditási ráta

$$\frac{\text{Pénzeszközök}}{\text{Rövid lejáratú kötelezettségek}} = \frac{17\,754}{121\,970} = 14,56\% \quad (\text{bázis: } 3,04\%)$$

## II.5 Az előző éveket érintő tételek mérlege és eredménykimutatása

A 2020-ban előző évekre feltárt hibák hatása nem érte el a számviteli politikában meghatározott határértékeket, így a feltárt hibák nem külön oszlopban, hanem a tárgyévi eredményben kerülnek elszámolásra.



## III Tájékoztató kiegészítések

### III.1 Környezetvédelem

A MÁV-START Zrt. környezetvédelmi feladatait a MÁV SZK Zrt. Környezetvédelmi Szervezete látja el szolgáltatási szerződés alapján. Társaságunk környezetvédelmi tevékenységének szakmai irányítása, ellenőrzése a Biztonsági Igazgatóság feladata.

A koronavírus járvány terjedésének megelőzése érdekében a munkáltató által a dolgozók részére biztosított védőeszközök használatával keletkező speciális, potenciálisan fertőző hulladék összegyűjtésére a környezetvédelmi szolgáltató az alábbi intézkedéseket tette:

- csoportszintű intézkedési tervet készített, mely a felelős/résztevő/határidő megadása mellett előírásokat tartalmaz a gyűjtésre, a gyűjtőedények feliratozására, kezelésére vonatkozóan melyet a területi igazgatók részére kiküldtünk;
- speciális gyűjtőedényeket szerzett be,
- megszervezte a járvány első hulláma alatt a heti kétszeri, gyűjtőjáratban történő hulladékszállítást csoportszinten.

2020 évben a környezetvédelem szakterületet érintően két hatósági ellenőrzés volt:

- Nyíregyháza JBI-ben telephelyén a Katasztrófavédelmi hatóság a „koronavírus járvány megelőzésére hozott intézkedések végrehajtását vizsgálta. A hatóság jegyzőkönyvében észrevételt nem tett.
- Szolnok VJT Szolnoki telephelyén a hulladékokkal kapcsolatos ellenőrzés csak kisebb hiányosságokat tárt fel, melyek pótlására a szükséges intézkedéseket megtettük, ez a hatóság részéről elfogadásra került.

Szeged rendező pályaudvarra tervezett kocsimosó megvalósítása engedélyezési fázisban tart.

Az elmúlt években megvalósult elővárosi fejlesztések, az állomások, megállóhelyek korszerűsítése sajnálatos módon számos zajpanaszt is kiváltottak. Az utastájékoztatás zavaró számos, a vasúthoz közeli, védőtávolságon belüli lakóháznál. A zajpanaszok másik csoportja az adott vonalon közlekedő járművek típusváltásához, átcsoportosításához kapcsolódik. Panaszt jellemzően az állomásokon várakozó hagyományos szerelvények mozdonyainak zaja vált ki.

#### III.1.1 Környezetvédelmi kötelezettségek

A Társaságnál környezetvédelmi kötelezettség címén lekötött tartalék és céltartalék 2020. évben nincs nyilvántartva.

adatok M Ft-ban

Megnevezés	Előző év	Tárgyév	Változás
Környezetvédelmi költségek	424	496	72

31. Táblázat: Környezetvédelemmel kapcsolatos költségek

### III.1.2 A környezetvédelmet közvetlenül szolgáló tárgyi eszközök

adatok M Ft-ban

Ssz.	MEGNEVEZÉS	Ingtatlanok és a kapcsolódó vagyoni értékű jogok	Műszaki berendezések, gépek, járművek	Egyéb berendezések, felszerelések, járművek	Beruházások, felújítások	Összesen
1.	<b>Bruttó érték nyitó állománya</b>	604	287	0	0	891
2.	Tárgyévi növekedés	104	46	0	0	150
3.	Tárgyévi csökkenés	0	0	0	0	0
4.	Átsorolás	0	0	0	0	0
5.	<b>Bruttó érték záró állománya</b>	708	333	0	0	1 041
6.	<b>Értécsökkenés nyitó állománya</b>	30	75	0	0	105
7.	Tárgyévi terv szerinti leírás	32	22	0	0	54
8.	Tárgyévi terven felüli leírás	0	0	0	0	0
9.	Terven felüli écs. visszairása	0	0	0	0	0
10.	Értécsökkenés kivételése	0	0	0	0	0
11.	Egyéb növekedés	0	0	0	0	0
12.	Egyéb csökkenés	0	0	0	0	0
13.	Átsorolás	0	0	0	0	0
14.	<b>Értécsökkenés záró állománya</b>	62	97	0	0	159
15.	<b>Nyitó állomány nettó értéke</b>	574	212	0	0	786
16.	<b>Záró állomány nettó értéke</b>	646	236	0	0	882

32. Táblázat: A környezet védelmét közvetlenül szolgáló tárgyi eszközök állományának alakulása

A MÁV-START Zrt. estében a tárgyi eszközökre, így a környezetvédelmi eszközökre is a hasznos élettartam alapján, lineáris módszerrel számoljuk el az értécsökkenést.

### III.1.3 A veszélyes hulladékok értékének és mennyiségének alakulása

A Társaság tevékenysége során keletkező felesleges hulladékok értékesítése folyamatosan történik.

- Felesleges hulladékok értékének alakulása

adatok M Ft-ban

EWC kód	Megnevezés	Nyitó érték	Tárgyévi növekedés	Tárgyévi csökkenés	Záró érték
130205*	Klórvegyületet nem tartalmazó motor-, hajtómű- és kenőolajok	2	7	7	2
130307*	Ásványolaj alapú, klórvegyületet nem tartalmazó szigetelő és hő-transzmissziós olajok	1	1	2	0
160601*	Ólomakkumulátorok	2	8	4	6
<b>Összesen</b>		5	16	13	8

33. Táblázat: A veszélyes és környezetre káros hulladékok értékének alakulása

- Fáradt olaj hulladék értékesítés alakulása

adatok M Ft-ban

Ávevő	2019. év		2020. év	
	Értékesített (kg)	Értékesített nettó érték	Értékesített (kg)	Értékesített nettó érték
MOL-LUB Kft.	154 574	8	147 512	9

34. Táblázat: Fáradt olaj hulladék értékesítés

• A veszélyes és környezetre káros hulladékok mennyiségének alakulása

adatok kg-ban

Azonosító kód	Megnevezés	Nyitó készlet	Keletkezett	Átadott	Záró készlet
06 01 06*	Savas kén hulladék	152	0	0	152
06 02 04*	Nátrium- és kálium-hidroxid	0	4 821	3 931	890
07 01 04*	Egyéb szerves oldószerek, mosó folyadékok és anyagok	124	22	0	146
07 06 03*	halogéntartalmú szerves oldószerek, mosó folyadékok	193	0	0	193
08 01 11*	Szerves oldószereket, illetve más veszélyes anyagokat tartalmazó festék- vagy lakk-hulladékok	3 492	75 400	77 965	927
08 01 17*	Festékek és lakok eltávolításából származó, szerves oldószereket vagy	8 276	20 411	18 434	10 253
08 03 17*	Veszélyes anyagokat tartalmazó, hulladékká vált toner	1 425	1 144	1 268	1 301
08 04 09*	Szerves oldószereket vagy más veszélyes anyagokat tartalmazó ragasztók, tomitóanyagok hulladéka	1 778	7 041	5 341	3 478
10 04 02*	Elsődleges és másodlagos termelésből származó kohósalak (fémsalak)	0	137	137	0
11 01 98*	Veszélyes anyagot tartalmazó egyéb anyagok	1 348	3 951	3 951	1 348
12 01 09*	Halogenmentes hűtő-kenő emulziók és oldatok	298	579	579	298
12 01 12*	Elhasznált viaszok és zsírok	2 331	2 422	3 473	1 280
12 01 16*	Veszélyes anyagokat tartalmazó homokfúvatósi hulladékok	10 760	16 678	27 438	0
12 01 18*	Olajat tartalmazó fémiszap (csiszolás, hónólas, lapolás iszapja)	3 258	35 545	34 675	4 128
13 01 13*	Egyéb hidraulikaolaj	2 740	1 860	773	3 827
13 02 05*	klórvegyületet nem tartalmazó motor-, hajtómű- és kenőolajok	32 845	99 233	112 536	19 542
13 02 08*	Egyéb motor-, hajtómű- és kenőolajok	0	240	240	0
13 03 07*	Ásványolaj alapú, klórvegyületet nem tartalmazó szigetelő és hő-transzmissziós olajok	13 158	25 561	34 976	3 743
13 05 02*	Olaj-víz szeparátorokból származó iszapok	8 976	34 180	33 850	9 306
13 05 06*	Olaj-víz szeparátorokból származó olaj	0	78 190	78 190	0
13 05 08*	Homokfogóból és olaj-víz szeparátorokból származó hulladék	0	666 905	666 905	0
13 07 01*	Tűzelőolaj és dízelolaj	526	634	1 160	0
13 07 03*	Egyéb üzemanyagok	680	0	0	680
13 08 99*	Kozelebből nem meghatározott hulladékok (szennyezett uzemanyag)	330	359	689	0
14 06 01*	Klór-fluor-szénhidrogének, HCFC, HFC	0	0	0	0
14 06 03*	Egyéb oldószerek keverékek	760	1 470	1 340	890
15 01 10*	Veszélyes anyagokat maradékként tartalmazó vagy azokkal	9 575	66 177	66 537	9 215
15 01 11*	Veszélyes, szilárd porózus mátrixot (pl. azbesztet) tartalmazó fémből	1 077	1 539	1 333	1 283
15 02 02*	Veszélyes anyagokkal szennyezett abszorbensek, szűrőanyagok	31 288	71 928	72 254	30 962
16 01 04*	Termékként tovább nem használható járművek	6 000	0	6 000	0
16 01 07*	Olajszűrők	4 126	6 836	7 383	3 579
16 01 14*	Veszélyes anyagokat tartalmazó fagyálló folyadékok	1 514	2 443	2 220	1 737
16 01 21*	Veszélyes alkatrészek	752	1 112	478	1 386
16 02 13*	Használatból kivont berendezések	512	25	37	500
16 03 03*	Veszélyes anyagokat tartalmazó szervetlen hulladékok	158	37	67	128
16 03 05*	Veszélyes anyagokat tartalmazó szerves hulladékok	5 135	8 041	5 250	7 926
16 05 06*	Veszélyes anyagokból álló vagy azokkal szennyezett laboratóriumi vegyszerek,	45	46	0	91
16 05 07*	Használatból kivont, veszélyes anyagokból álló vagy azokkal szennyezett szervetlen vegyszerek	246	26	20	252
16 06 01*	Ólomakkumulátorok	10 759	45 066	21 013	34 812
16 06 06*	Elemekből és akkumulátorokból származó, elkülönítve gyűjtött	2 860	5 590	5 590	2 860
16 07 08*	Olajat tartalmazó hulladékok	1 809	10 770	10 770	1 809
16 10 01*	veszélyes anyagot tartalmazó vízes, folyékony hulladék	0	47 530	47 530	0
17 02 04*	Veszélyes anyagokat tartalmazó vagy azzal szennyezett üveg,	1 296	2 349	1 460	2 185
17 03 01*	szénkátrányt tartalmazó bitumen keverék	0	0	0	0
17 04 09*	Veszélyes anyagokkal szennyezett fémhulladékok	0	0	0	0
17 04 10*	Olajat, szénkátrányt vagy egyéb veszélyes anyagot tartalmazó kábelek	100	0	100	0
17 05 03*	Veszélyes anyagokat tartalmazó föld és kövek	5 973	16 296	17 802	4 467
17 06 01*	Azbesztartalmú szigetelőanyagok	0	0	0	0
17 06 03*	Egyéb szigetelőanyagok, amelyek veszélyes anyagból állnak vagy azokat tartalmazzák	50	4 420	4 420	50
17 06 05*	Azbesztet tartalmazó építőanyag	26	0	0	26
18 01 03*	Egyéb hulladékok, amelyek gyűjtése és ártalmatlanítása speciális követelményekhez kötött a fertőzések elkerülése érdekében	10	30	39	1
19 08 06*	Telített vagy kimerült ioncsereelő gyanták (műgyanta)	0	0	0	0
19 08 13*	Ipari szennyvíz egyéb kezeléséből származó, veszélyes anyagokat tartalmazó iszapok	11 460	525 020	525 020	11 460
20 01 21*	Fénycsövek és egyéb higanytartalmú hulladékok	814	1 489	1 275	1 028
20 01 29*	veszélyes anyagokat tartalmazó mosószerek	0	0	0	0
20 01 33*	Elemek és akkumulátorok, amelyek között 16 06 01, 16 06 02 vagy a 16 06 03 kódszám alatt felsorolt elemek és akkumulátorok is megtalálhatók	893	1 670	2 044	519
20 01 35*	Veszélyes anyagokat tartalmazó, kiselejtezett elektromos és elektronikus berendezések, amelyek különböznek a 20 01 21 és 20 01 23 kódszámú hulladékoktól	10 138	19 566	18 169	11 535
20 01 37*	veszélyes anyagokat tartalmazó fa	690	985	985	690
<b>Összesen:</b>		<b>200 756</b>	<b>1 915 774</b>	<b>1 925 647</b>	<b>190 883</b>

35. Táblázat: A veszélyes és környezetre káros hulladékok mennyiségének alakulása

## III.2 Kutatás, kísérleti fejlesztés költségei

A 2020. évben nem merült fel költség a kísérleti fejlesztés kapcsán. A korábbi években használatba vett eszköz értéke 2020-ra értékcsökkenési leírásként elszámolásra került.

## III.3 Kapott támogatások

adatok M Ft-ban

Támogatás megnevezése, Jogcíme	Kapott (jövőbeli) összeg (Támogatási okirat szerinti összeg)	Tárgyév					Előző év						
		Előző és(ek)ben támogatás terhére elszámolt összeg	Támogatás terhére elszámolt összeg	Támogatás- ból még fel- nem használt összeg	Támogatás- ból folyósított összeg	Támogatás terhére kifizetett összeg	Fordulónapon a folyósított támogatásból rendelkezésre álló pénzeszköz	Előző év(ek)ben támogatás terhére elszámolt összeg	Támogatás terhére elszámolt összeg	Támogatás- ból még fel- nem használt összeg	Támogatás- ból folyósított összeg	Támogatás terhére kifizetett összeg	Fordulónapon a folyósított támogatásból rendelkezésre álló pénzeszköz
Személyszállítás szociálpolitikai menedzsi támogatása*	12 808	1 047	11 711	0	13 919	0	-819	1 310	17 242	0	20 800	0	
Vontatási célú gázolaj felhasználás utáni jövedéki adó visszatérítés*	4 062	626	3 436	0	2 776	0	-668	762	3 825	0	3 205	0	-626
<b>Támogatások (beruházás + költség)</b>	<b>173 897</b>	<b>58 225</b>	<b>43 127</b>	<b>72 546</b>	<b>35 758</b>	<b>21</b>	<b>35 525</b>	<b>43 985</b>	<b>14 240</b>	<b>70 570</b>	<b>130</b>	<b>82</b>	<b>-18</b>
ebből:													
KÖZOP- IKOP INKA	671	630	0	42	0	0	0	629	0	42	0	0	
IKOP Tram Train	17 623	7 985	28	9 609	28	0	0	7 954	11	9 618	11	0	
ETCS 39 db motorvonat	7 151	2 970	614	3 767	105	0	0	2 970	0	4 381	0	32	-13
IKOP 19db Nagykap MI	99 550	45 876	4 260	49 714	72	21	0	31 815	13 741	51 974	49	0	18
IKOP- INKA2	3 600	1 064	869	1 667	23	0	0	597	468	2 515	50	50	
FLIRT egységek IC+	4 987	0	1 831	3 157	5	0	0	0	0	0	0	0	
Tram Train hazai támogatás	11 045	0	11 045	0	11 045	0	11 045	0	0	0	0	0	
Tram Train hazai támogatás	9 070	0	4 480	4 590	4 480	0	4 480	0	0	0	0	0	0
Korábbi évek közszolgáltatási költségtérítéseivel kapcsolódó tárgyevi elszámolások	1 137	0	1 137	0	38 753	0	0	11 349	891	0	12 242	0	
Közszolgáltatás tárgyevi költségtérítése	214 626	0	214 626	0	216 908	0	2 282	0	173 641	0	136 025	0	-17
Költségek fedezetére kapott GINOP 187 "Spektrum" **	8	8	0	0	8	0	0	0	8	0	0	0	0
Költségek fedezetére kapott "IKOP INKA 2 projekt"	14	0	14	0	0	0	0	0	0	0	0	0	0
<b>Összesen:</b>	<b>406 553</b>	<b>59 956</b>	<b>274 052</b>	<b>72 545</b>	<b>308 107</b>	<b>21</b>	<b>36 319</b>	<b>57 426</b>	<b>209 849</b>	<b>70 570</b>	<b>172 402</b>	<b>82</b>	<b>-18</b>

\* Tárgyévben kapott jogszabály alapján járó támogatási összeget tartalmazza

\*\* Visszatartott összeg: 8 M Ft

36. Táblázat: Tárgyévben elszámolt támogatások

A költségvetési támogatások további részletezése a IV.5 fejezet részeként, az elkülönítéssel kapcsolatos egyéb közzétételeknél kerül bemutatásra.

### III.4 A foglalkoztatott munkavállalók átlagos létszáma, bérköltsége, személyi jellegű kifizetése

adatok M Ft-ban

Állomány	Előző év				Tárgyév			
	Bérköltség	Személyi jellegű egyéb kifizetések	Összesen	Megosztás (%)	Bérköltség	Személyi jellegű egyéb kifizetések	Összesen	Megosztás (%)
Fizikaiak	48 729	6 298	55 027	70,85	55 685	5 634	61 319	70,72
Szellemek	20 074	2 508	22 582	29,08	23 058	2 241	25 299	29,17
Állományon kívüliek	53	5	58	0,07	80	13	93	0,11
<b>Összesen:</b>	<b>68 856</b>	<b>8 811</b>	<b>77 667</b>	<b>100,00</b>	<b>78 823</b>	<b>7 888</b>	<b>86 711</b>	<b>100,00</b>

37. Táblázat: A Társaság személyi jellegű ráfordításai – járulékok nélkül

adatok M Ft-ban

Bérijárlék jogcíme	Előző év		Tárgyév	
	Összeg	Megosztás (%)	Összeg	Megosztás (%)
Szociális hozzájárulási adó	13 953	87,82	13 504	86,32
Rehabilitációs hozzájárulás	910	5,73	980	6,27
Egészségügyi hozzájárulás	1	0,01	0	0,00
Szakképzési hozzájárulás	1 025	6,45	1 160	7,41
<b>Összesen:</b>	<b>15 889</b>	<b>100,00</b>	<b>15 644</b>	<b>100,00</b>

38. Táblázat: A bérijárlékok jogcímenkénti alakulása

Állomány	Előző év		Tárgyév	
	Átlagos statisztikai létszám (fő)	Megosztás (%)	Átlagos statisztikai létszám (fő)	Megosztás (%)
Fizikai	9 861,4	70,82	9 738,2	70,60
Szellemi	4 063,6	29,18	4 055,4	29,40
<b>Összfoglalkoztatotti létszám:</b>	<b>13 925,0</b>	<b>100,00</b>	<b>13 793,5</b>	<b>100,00</b>

39. Táblázat: A Társaság által foglalkoztatottak létszáma

### III.5 A vezető tisztségviselőkkel és a felügyelő bizottság tagjaival kapcsolatos kiegészítések

#### III.5.1 A vezető tisztségviselők és a felügyelő bizottság tagjainak tárgyévi járandósága

adatok M Ft-ban

Megnevezés	Előző év	Tárgyév	Változás
Vezető tisztségviselők	68	41	-27
Felügyelő Bizottság	7	10	3
<b>Összesen:</b>	<b>75</b>	<b>51</b>	<b>-24</b>

40. Táblázat: Tárgyévi járandóságok

#### III.5.2 A vezető tisztségviselőknek és a felügyelő bizottság tagjainak folyósított előlegek, kölcsönök, illetve a nevükben vállalt garanciák bemutatása

A vezető tisztségviselők és a felügyelő bizottság tagjai részére előleg, kölcsön folyósítás, nevükben vállalt garancia 2020. évben nem volt.

#### III.5.3 A Társaság korábbi tisztségviselőivel és felügyelő bizottsági tagjaival szembeni nyugdíjfizetési kötelezettség bemutatása

A Társaság korábbi tisztségviselőivel és felügyelő bizottsági tagjaival szembeni nyugdíjfizetési kötelezettség nincsen.

### III.6 A Társaság befektetéseinek bemutatása

adatok Ft-ban

Társaság kód	Név	Tulajdoni hányad (%)	Alapítás/nyitási/vesztési idője	Érselem	Székely	Cím	T-é 12.31-ig Jegyzett tőke	T-é 12.31-ig Tartalékok*	T-é 12.31-ig Adóssági eredmény*	T-é 12.31-ig Saját tőke*	T-é 01.01-ig Nyilvánított tőke	T-é 01.01-ig Halmassági értékesítés	T-é 01.01-ig Nyilvánított érték
118	MÁV Szolgáltató Központ Zrt	0,25	2011.07.19	1087	Hudapest	Könyves Kalina Lóránt utca	801 000 000	1 535 414 022	704 626 013	1 041 060 015	2 000 000		2 000 000
195	MÁV Rail Tours Kft	1,00	2020.02.27	1142	Hudapest	Tatai utca 9/A	100 000 000	0	16 874 967	16 874 967	0		0
020	MÁV VAGYON Kft	99,92	2014.01.01	8000	Szekesfehervar	Takacs utca 1	241 980 000	504 988 057	390 251 513	2 139 219 390	250 377 294		250 377 294
<b>Előzetes adatok alapján</b>													
191	MÁV Utasmentés Services Kft	49,02	2011.12.14	1097	Hudapest	Fekete u. 6/a	1 000 000	288 374 394	50 662 183	342 036 577	250 000		250 000
<b>Társaságok vállalkozásai között</b>													
147	BCT	1,36	1997.01.28	B-1060	Prizsdles	40 Avenue de la Porte de l'Isle	40 255 583	n.a.	n.a.	n.a.	495 780		495 780
120	Vasútszemélyszállító Kft	0,010	2013.10.07	1062	Hudapest	Podmaniczky u 109	701 020 000	n.a.	n.a.	2 510 294 270	100 000		100 000
<b>Egyéb részleges részesedések évi vállalkozásai között</b>													
											250 377 294	0	250 377 294

\*előzetes adatok alapján

41. Táblázat: A Társaság részesedéseinek bemutatása és nyitó állománya

adatok Ft-ban

Társaság kód	Név	Alapítás	Törzstőke emelés, bejegyzés	Tőkeemelések, bejegyzések	Értékesítés	Felhagyás, végelszámolás miatti likvidáció	Átszámítás miatti változás	Átszámítás miatti módosítás	T-é 12.31-ig Törzstőke	T-é 12.31-ig Nyilvánított tőke	Tárgyévi értékesítés	Értékesítés visszavonása	Értékesítés, pörvényszerűsítés miatti likvidáció	T-é 12.31-ig Halmassági értékesítés	T-é 12.31-ig Nyilvánított érték
118	MÁV Szolgáltató Központ Zrt				1 000 000					1 000 000				1 000 000	1 000 000
195	MÁV Rail Tours Kft		1 000 000							1 000 000					1 000 000
020	MÁV VAGYON Kft									250 377 294					250 377 294
<b>Előzetes adatok alapján</b>															
191	MÁV Utasmentés Services Kft				1 000 000					250 377 294				1 000 000	250 377 294
<b>Társaságok vállalkozásai között</b>															
147	BCT								91 915	547 695					547 695
120	Vasútszemélyszállító Kft								100 000	100 000					100 000
<b>Egyéb részleges részesedések évi vállalkozásai között</b>															
									11 915	67 495					67 495
											250 377 294	0	1 000 000	250 377 294	

42. Táblázat: A Társaság részesedéseinek tárgyévi változásai

A MÁV-START Zrt. részesedéseiben 2020. évben a következő változások történtek:

- A 100 000 000.-Ft törzstőkével létrejött MÁV Rail Tours Kft.-ben a MÁV-START Zrt. 1%-os üzletrészt szerzett, a részesedés értéke 1 000 000.-Ft, mely 2020.02.27.-én bejegyzésre került a Fővárosi Törvényszék Cégbíróságán.
- A MÁV Szolgáltató Központ Zrt.-ben lévő 1 000 000.-Ft névértékű részvény könyv szerinti értéken 2020.10.02.-án a VOLÁNBUSZ Zrt. részére értékesítésre került.

### III.7 Mentésített anyavállalat közzétételei

A MÁV-START Zrt. a MÁV VAGON Kft-ben közvetlenül gyakorol meghatározó befolyást, a társaságban birtokolt tulajdoni hányada 99,92%.

adatok M Ft-ban

MÁV VAGON Kft.	2020.12.31
Befektetett eszközök	527
Saját tőke	1 139
Értékesítés nettó árbevétele	11 209
Adózott eredmény	390
Statisztikai átlaglétszám (fő)	204

433. Táblázat: MÁV VAGON Kft. 2020.12.31 beszámoló adatok

### III.8 A kapcsolt felekkel folytatott nem szokásos piaci körülmények között megvalósult, lényeges ügyletek bemutatása

A Társaságnak nem szokásos piaci körülmények között megvalósult, lényeges ügylete a tárgyévben nem volt.

### III.9 Külföldi telephelyek bemutatása

A Társaság külföldi telephellyel nem rendelkezik.

### III.10 COVID-19

A 2020. március hónapban indult pandémiás helyzetre tekintettel jelentős többletköltségek jelentkeznek a MÁV-csoportnál, melyeket a menedzsment költségtakarékossági intézkedésekkel törekszik ellensúlyozni. Ezen az úton ugyanakkor nem kezelhető a személyszállító közszolgáltató társaságok személyszállítási forgalomkieséséből adódó jelentős bevételkiesése. A menetrendi teljesítmények szűkítése a Megrendelő, Innovációs és Technológiai Minisztérium engedélyével történhet, azonban a járványhelyzet miatt a megrendelésállomány jelentős szűkítésére eddig nem került sor, így a MÁV-csoport valamennyi társasága teljes körűen működik. A pandémiás költségek indokolt költségek, melyeket a jogszabályok és szerződéses viszonyok között a Megrendelő téríteni köteles. A 2020. évi többletköltségek fedezete a közfeladatot ellátó társaságok számára biztosításra került. A 2021. évben is a minisztériumokkal folyamatosak az egyeztetések, hogy az aktuális kormányzati intézkedésekhez igazodva biztosított legyen a vasúti közlekedés, a közfeladat ellátó és közszolgáltató társaságoknál és az év során várható költségtérítési igény növekedése nehézséget ne okozzon. A közfeladat és a közszolgáltatói feladat ellátást támogató leányvállalatok ki nem gazdálkodott költségnövekedése a költség alapú árazás miatt megtérül.



## **IV Éves felügyeleti jelentés – A vasúti közlekedési tevékenységek vasúti társaságon belüli számviteli elkülönítéséről szóló 50/2007. GKM-PM együttes rendelet szerinti közzétételek**

A felügyeleti jelentésben előírt bontású tevékenységekre elkülönített mérleget, az eredménykimutatást és a cash-flow kimutatást az alábbi táblázatok tartalmazzák:

- a közszolgáltatási szerződés alapján végzett személyszállítás vonatkozásában a Közszolgáltatási személyszállítási üzletág (SK)
- a nem közszolgáltatásként végzett személyszállítás vonatkozásában a Nem közszolgáltatási személyszállítási üzletág (SN)
- a nem személyszállításhoz kapcsolódó szolgáltatások vonatkozásában az Egyéb tevékenység üzletág (E)

adataival egyeznek meg.

## IV.1 Mérleggel kapcsolatos közzétételek

adatok M Ft-ban

Sor	A tétel megnevezése	Közszolgáltatási személyszállítás (SK)		Nem közszolgáltatási személyszállítás (SN)		Egyéb tevékenység (E)		MÁV-START Zrt. összesen	
		Bázisév	Tárgyév	Bázisév	Tárgyév	Bázisév	Tárgyév	Bázisév	Tárgyév
<b>A</b>	<b>BEFEKTETETT ESZKÖZÖK</b>	<b>277 182</b>	<b>308 247</b>	<b>11 531</b>	<b>9 276</b>	<b>0</b>	<b>0</b>	<b>288 713</b>	<b>317 523</b>
<b>I</b>	<b>IMMATERIÁLIS JAVAK</b>	<b>7 346</b>	<b>9 047</b>	<b>332</b>	<b>357</b>	<b>0</b>	<b>0</b>	<b>7 678</b>	<b>9 404</b>
1.	Alapítás, átszervezés aktivált értéke	0	0	0	0	0	0	0	0
2.	Kísérleti fejlesztés aktivált értéke	0	0	0	0	0	0	0	0
3.	Vagyoni értékű jogok	1 109	663	2	0	0	0	1 111	663
4.	Szellemi termékek	5 794	8 258	330	357	0	0	6 124	8 615
5.	Üzleti vagy céserték	0	0	0	0	0	0	0	0
6.	Immateriális javakra adott előlegek	443	126	0	0	0	0	443	126
7.	Immateriális javak érték helyesbítése	0	0	0	0	0	0	0	0
<b>II</b>	<b>TÁRGYI ESZKÖZÖK</b>	<b>269 583</b>	<b>298 947</b>	<b>11 199</b>	<b>8 919</b>	<b>0</b>	<b>0</b>	<b>280 782</b>	<b>307 866</b>
1.	Ingatlanok és kapcsolódó vagyoni értékű jogok	4 287	4 497	1	0	0	0	4 288	4 497
2.	Műszaki berendezések, gépek, járművek	197 618	204 836	11 120	8 911	0	0	208 738	213 747
3.	Egyéb berendezések, felszerelések, járművek	5	4	0	0	0	0	5	4
4.	Tenyészállatok	0	0	0	0	0	0	0	0
5.	Beruházások, felújítások	17 720	32 867	78	8	0	0	17 798	32 875
6.	Beruházásokra adott előlegek	49 953	56 743	0	0	0	0	49 953	56 743
7.	Tárgyi eszközök érték helyesbítése	0	0	0	0	0	0	0	0
<b>III</b>	<b>BEFEKTETETT PÉNZÜGYI ESZKÖZÖK</b>	<b>253</b>	<b>253</b>	<b>0</b>	<b>0</b>	<b>0</b>	<b>0</b>	<b>253</b>	<b>253</b>
1.	Tartós részesedés kapcsoló vállalkozásban	252	252	0	0	0	0	252	252
2.	Tartósan adott kölcsön kapcsoló vállalkozásban	0	0	0	0	0	0	0	0
3.	Tartós jelentős tulajdoni részesedés	0	0	0	0	0	0	0	0
4.	Tartósan adott kölcsön jelentős tulajdoni részesedési viszonyban álló vállalkozásban	0	0	0	0	0	0	0	0
5.	Egyéb tartós részesedés	1	1	0	0	0	0	1	1
6.	Tartósan adott kölcsön egyéb részesedési viszonyban álló vállalkozásban	0	0	0	0	0	0	0	0
7.	Egyéb tartósan adott kölcsön	0	0	0	0	0	0	0	0
8.	Tartós hitelviszonyt megtestesítő értékpapírok	0	0	0	0	0	0	0	0
9.	Befektetett pénzügyi eszközök érték helyesbítése	0	0	0	0	0	0	0	0
10.	Befektetett pénzügyi eszközök értékelési különbözete	0	0	0	0	0	0	0	0
<b>B</b>	<b>FORGÓESZKÖZÖK</b>	<b>76 043</b>	<b>63 454</b>	<b>566</b>	<b>80</b>	<b>8 404</b>	<b>8 517</b>	<b>81 789</b>	<b>63 419</b>
<b>I</b>	<b>KÉSZLETEK</b>	<b>28 216</b>	<b>33 598</b>	<b>182</b>	<b>0</b>	<b>85</b>	<b>149</b>	<b>28 483</b>	<b>33 747</b>
1.	Anyagok	21 210	25 047	155	0	0	0	21 365	25 047
2.	Befejtlen tenyésztés és felkész termékek	3 532	4 400	3	0	85	149	3 620	4 549
3.	Növendék-, hízó és egyéb állatok	0	0	0	0	0	0	0	0
4.	Késztermékek	1 856	3 436	10	0	0	0	1 866	3 436
5.	Áruk	0	19	14	0	0	0	14	19
6.	Készletekre adott előlegek	1 618	696	0	0	0	0	1 618	696
<b>II</b>	<b>KÖVETELÉSEK</b>	<b>44 945</b>	<b>12 935</b>	<b>295</b>	<b>11</b>	<b>7 867</b>	<b>7 604</b>	<b>49 883</b>	<b>11 918</b>
1.	Követelések áruszállításból és szolgáltatásból (vevők)	613	361	213	10	3 825	2 945	4 671	3 316
2.	Követelések kapcsoló vállalkozással szemben	463	659	1	0	777	422	1 241	1 081
3.	Követelések jelentős tulajdoni részesedési viszonyban lévő vállalkozással szemben	148	0	0	0	41	38	189	38
4.	Követelések egyéb részesedési viszonyban lévő vállalkozással szemben	20	18	0	0	0	0	20	18
5.	Válókövetelések	0	0	0	0	0	0	0	0
6.	Egyéb követelések	43 701	7 464	61	1	0	0	43 762	7 465
7.	Követelések értékelési különbözete	0	0	0	0	0	0	0	0
8.	Származékos ügyletek pozitív értékelési különbözete	0	0	0	0	0	0	0	0
	Üzleti elszámolások követeléseit	0	4 433	0	0	3 224	4 199	0	0
<b>III</b>	<b>ÉRTÉKPAPÍROK</b>	<b>0</b>	<b>0</b>	<b>0</b>	<b>0</b>	<b>0</b>	<b>0</b>	<b>0</b>	<b>0</b>
1.	Részesedés kapcsoló vállalkozásban	0	0	0	0	0	0	0	0
2.	Jelentős tulajdoni részesedés	0	0	0	0	0	0	0	0
3.	Egyéb részesedés	0	0	0	0	0	0	0	0
4.	Saját részvények, saját üzletrészek	0	0	0	0	0	0	0	0
5.	Forgatási célú hitelviszonyt megtestesítő értékpapírok	0	0	0	0	0	0	0	0
6.	Értékpapírok értékelési különbözete	0	0	0	0	0	0	0	0
<b>IV</b>	<b>PÉNZESZKÖZÖK</b>	<b>2 882</b>	<b>16 921</b>	<b>89</b>	<b>69</b>	<b>452</b>	<b>764</b>	<b>3 423</b>	<b>17 754</b>
1.	Pénztár, csekkek	152	116	4	0	0	0	156	116
2.	Bankbetétek	2 730	16 805	85	69	452	764	3 267	17 638
<b>C</b>	<b>AKTÍV IDŐBELI ELHÁRÍTÁSOK</b>	<b>3 043</b>	<b>3 879</b>	<b>412</b>	<b>519</b>	<b>90</b>	<b>117</b>	<b>3 545</b>	<b>4 515</b>
1.	Bevételek aktív időbeli elhárítása	821	1 020	374	519	90	117	1 285	1 656
2.	Költségek, ráfordítások aktív időbeli elhárítása	1 154	1 424	38	0	0	0	1 192	1 424
3.	Halasztott ráfordítások	1 068	1 435	0	0	0	0	1 068	1 435
	<b>ESZKÖZÖK (AKTÍVÁK) ÖSSZESEN</b>	<b>356 268</b>	<b>375 580</b>	<b>12 509</b>	<b>9 875</b>	<b>8 494</b>	<b>8 634</b>	<b>374 047</b>	<b>385 457</b>

44. Táblázat: A MÁV-START Zrt. tevékenységi bontású mérlegének eszköz oldala

adatok M Ft-ban

Sor	A tétel megnevezése	Közszolgáltatási személyszállítás (SK)		Nem közszolgáltatási személyszállítás (SN)		Egyéb tevékenység (E)		MÁV-START Zrt. összesen	
		Bázisév	Tárgyév	Bázisév	Tárgyév	Bázisév	Tárgyév	Bázisév	Tárgyév
<b>D.</b>	<b>SAJÁT TŐKE</b>	<b>122 202</b>	<b>123 466</b>	<b>2 300</b>	<b>759</b>	<b>8 347</b>	<b>8 579</b>	<b>132 849</b>	<b>132 804</b>
I.	JEGYZETT TŐKE	44 767	44 767	233	233	0	0	45 000	45 000
	ebből: visszavizárról tulajdoni részesedési névterhemen	0	0	0	0	0	0	0	0
II.	JEGYZETT, DE BE NEM FIZETETT TŐKE	0	0	0	0	0	0	0	0
III.	TOKETARTALEK	69 273	69 273	2 028	2 028	0	0	71 301	71 301
IV.	EREDMÉNYTARTALEK	6 395	7 647	594	39	6 949	7 977	13 938	15 663
V.	LEKÖTÖTT TARTALEK	458	515	0	0	0	0	458	515
VI.	ÉRTEKELESI TARTALEK	0	0	0	0	0	0	0	0
1.	Értékhelyesbítés értékelési tartaléka	0	0	0	0	0	0	0	0
2.	Valós értékelés értékelési tartaléka	0	0	0	0	0	0	0	0
III.	ADÓZOTT EREDMÉNY	1 309	1 264	-355	-1 541	1 398	602	2 152	325
<b>E.</b>	<b>CÉLTARTALEKOK</b>	<b>6 776</b>	<b>8 285</b>	<b>2</b>	<b>0</b>	<b>0</b>	<b>0</b>	<b>6 776</b>	<b>8 285</b>
1.	Céltartalék a várható kötelezettségekre	1 616	1 445	2	0	0	0	1 618	1 445
2.	Céltartalék a jövőbeli költségekre	4 550	5 920	0	0	0	0	4 550	5 920
3.	Egyéb céltartalék	610	920	0	0	0	0	610	920
<b>F.</b>	<b>KÖTELEZETTSÉGEK</b>	<b>119 960</b>	<b>133 168</b>	<b>9 868</b>	<b>8 881</b>	<b>37</b>	<b>23</b>	<b>126 641</b>	<b>133 440</b>
<b>I.</b>	<b>HÁTRASOROLT KÖTELEZETTSÉGEK</b>	<b>0</b>	<b>0</b>	<b>0</b>	<b>0</b>	<b>0</b>	<b>0</b>	<b>0</b>	<b>0</b>
1.	Hátrasorolt kötelezettségek kapcsoló vállalkozással szemben	0	0	0	0	0	0	0	0
2.	Hátrasorolt kötelezettségek jelentős tulajdoni részesedési viszonyban lévő vállalkozással szemben	0	0	0	0	0	0	0	0
3.	Hátrasorolt kötelezettségek egyéb részesedési viszonyban lévő vállalkozással szemben	0	0	0	0	0	0	0	0
4.	Hátrasorolt köt. egyéb gazdálkodóval szemben	0	0	0	0	0	0	0	0
<b>II.</b>	<b>HOSSZÚ LEJÁRATÚ KÖTELEZETTSÉGEK</b>	<b>14 062</b>	<b>11 470</b>	<b>0</b>	<b>0</b>	<b>0</b>	<b>0</b>	<b>14 062</b>	<b>11 470</b>
1.	Hosszú lejáratra kapott kölcsönök	0	0	0	0	0	0	0	0
2.	Átváltoztatható és átváltozó kötvények	0	0	0	0	0	0	0	0
3.	Tartozások kötvény kibocsátásból	0	0	0	0	0	0	0	0
4.	Beruházási és fejlesztési hitelek	8 584	6 677	0	0	0	0	8 584	6 677
5.	Egyéb hosszulejratú hitelek	5 478	4 793	0	0	0	0	5 478	4 793
6.	Tartós kötelezettségek kapcsoló vállalkozással szemben	0	0	0	0	0	0	0	0
7.	Tartós kötelezettségek jelentős tulajdoni részesedési viszonyban lévő vállalkozással szemben	0	0	0	0	0	0	0	0
8.	Tartós kötelezettségek egyéb részesedési viszonyban lévő vállalkozással szemben	0	0	0	0	0	0	0	0
9.	Egyéb hosszulejratú kötelezettségek	0	0	0	0	0	0	0	0
<b>III.</b>	<b>RÖVID LEJÁRATÚ KÖTELEZETTSÉGEK</b>	<b>105 898</b>	<b>121 698</b>	<b>9 868</b>	<b>8 881</b>	<b>37</b>	<b>23</b>	<b>112 579</b>	<b>121 970</b>
1.	Rövid lejratú kölcsönök	0	0	0	0	0	0	0	0
	ebből: átváltoztatható és átváltozó kötvények	0	0	0	0	0	0	0	0
2.	Rövid lejratú hitelek	13 691	3 369	6 046	0	0	0	19 737	3 369
3.	Vevőtől kapott előlegek	3	4	0	0	1	1	4	5
4.	Kötelezettségek áruszállításból és szolgáltatásból (szállítók)	9 568	9 168	520	244	15	1	10 103	9 413
5.	Váltótartozások	0	0	0	0	0	0	0	0
6.	Rövid lejratú kötelezettségek kapcsoló vállalkozással szemben	26 586	14 548	47	4	0	2	26 633	14 554
7.	Rövid lejratú kötelezettségek jelentős tulajdoni részesedési viszonyban lévő vállalkozással szemben	1 501	181	0	0	0	0	1 501	181
8.	Rövid lejratú kötelezettségek egyéb részesedési viszonyban lévő vállalkozással szemben	27	19	0	0	0	0	27	19
9.	Egyéb rövid lejratú kötelezettségek	54 522	94 409	31	1	21	19	54 574	94 429
10.	Kötelezettségek értékelési különbözete	0	0	0	0	0	0	0	0
11.	Számmazékos ügyletek negatív értékelési különbözete	0	0	0	0	0	0	0	0
	Üzleti elszámolások tartozásai	0	0	3 224	8 632	0	0	0	0
<b>G.</b>	<b>PASSZÍV IDŐBELI ELHATÁROLÁSOK</b>	<b>107 330</b>	<b>110 661</b>	<b>319</b>	<b>235</b>	<b>110</b>	<b>32</b>	<b>107 770</b>	<b>110 928</b>
1.	Bevételek passzív időbeli elhatárolása	146	269	0	0	110	32	256	301
2.	Költségek, ráfordítások passzív időbeli elhatárolása	4 225	5 152	339	235	0	0	4 564	5 387
3.	Halasztott bevételek	102 959	105 240	0	0	0	0	102 959	105 240
	<b>FORRÁSOK (PASSZÍVÁK) ÖSSZESEN</b>	<b>356 268</b>	<b>375 580</b>	<b>12 509</b>	<b>9 875</b>	<b>8 494</b>	<b>8 634</b>	<b>374 047</b>	<b>385 437</b>

45. Táblázat: A MÁV-START Zrt. tevékenységi bontású mérlegének forrás oldala

## IV.2 Eredménykimutatással kapcsolatos közzétételek

adatok M Ft-ban

Sor	A tétel megnevezése	Közszolgáltatási személyszállítás (SK)		Nem közszolgáltatási személyszállítás (SN)		Egyéb tevékenység (E)		MÁV-START Zrt. összesen	
		Bázisév	Tárgyév	Bázisév	Tárgyév	Bázisév	Tárgyév	Bázisév	Tárgyév
01	Belföldi értékesítés nettó árbevétele	61 612	41 292	3 326	2 056	18 515	15 403	83 453	58 751
02	Export értékesítés nettó árbevétele	11 000	4 745	4 574	2 124	830	523	16 404	7 392
<b>I.</b>	<b>Értékesítés nettó árbevétele (01 + 02.)</b>	<b>72 612</b>	<b>46 037</b>	<b>7 900</b>	<b>4 180</b>	<b>19 345</b>	<b>15 926</b>	<b>99 857</b>	<b>66 143</b>
	1 Egyéb belső elszámolások bevétele	166 390	180 974	2 559	2 595	2	0	168 951	183 569
	4 Központi irányítás	19 997	23 089	0	5	0	0	19 997	23 094
<b>II.4</b>	<b>Elszámolt belső bevételek összesen</b>	<b>186 387</b>	<b>204 063</b>	<b>2 559</b>	<b>2 600</b>	<b>2</b>	<b>0</b>	<b>188 948</b>	<b>206 663</b>
03	Saját termelésű készletek állományváltozása	2 479	2 471	-449	-1	5	29	2 035	2 499
04	Saját előállításv eszközök aktívált értéke	15 498	24 726	5 504	103	0	0	21 002	24 829
<b>II.</b>	<b>Aktívált saját teljesítmények értéke (±03 + 04.)</b>	<b>17 977</b>	<b>27 197</b>	<b>5 055</b>	<b>102</b>	<b>5</b>	<b>29</b>	<b>23 037</b>	<b>27 328</b>
<b>III.</b>	<b>Evéb bevételek</b>	<b>180 762</b>	<b>222 276</b>	<b>15</b>	<b>1</b>	<b>8</b>	<b>14</b>	<b>180 785</b>	<b>222 291</b>
	ebből visszatérít értékesítés	31	289	0	0	0	0	31	289
05	Anyagköltség	46 622	49 347	3 557	14	317	237	50 496	49 598
06	Igenybe vett szolgáltatások értéke	125 773	130 394	1 978	593	68	56	127 819	131 043
07	Egyéb szolgáltatások értéke	2 156	2 230	26	49	0	0	2 182	2 279
08	Eladott áruk beszerzési értéke	0	21	109	21	160	55	269	97
09	Eladott (közvetített) szolgáltatások értéke	68	119	2 760	2 145	0	0	2 828	2 264
<b>IV.</b>	<b>Árnyellegű ráfordítások (05 - 06 - 07 - 08 - 09.)</b>	<b>174 619</b>	<b>182 111</b>	<b>8 430</b>	<b>2 822</b>	<b>545</b>	<b>348</b>	<b>184 594</b>	<b>185 281</b>
	1 Egyéb belső elszámolások költsége	148 115	165 944	5 673	4 517	15 163	13 108	168 951	183 569
	4 Központi irányítás	17 719	20 825	406	424	1 872	1 845	19 997	23 094
<b>IV.4</b>	<b>Elszámolt belső ráfordítások összesen</b>	<b>165 834</b>	<b>186 769</b>	<b>6 079</b>	<b>4 941</b>	<b>17 035</b>	<b>14 953</b>	<b>188 948</b>	<b>206 663</b>
10	Bérlőköltség	67 844	78 510	737	193	275	120	68 856	78 823
11	Személyi jellegű egyéb kifizetések	8 590	7 835	176	41	45	12	8 811	7 888
12	Benáruköltségek	15 658	15 580	169	40	62	24	15 889	15 644
<b>V.</b>	<b>Személyi jellegű ráfordítások (10 + 11 + 12.)</b>	<b>92 092</b>	<b>101 925</b>	<b>1 082</b>	<b>274</b>	<b>382</b>	<b>156</b>	<b>93 556</b>	<b>102 355</b>
13	Értékcsökkenési leírás	20 269	22 560	481	398	0	0	20 750	22 958
<b>VI.</b>	<b>Egyéb ráfordítások</b>	<b>3 192</b>	<b>4 077</b>	<b>5</b>	<b>4</b>	<b>17</b>	<b>16</b>	<b>3 214</b>	<b>4 097</b>
	ebből értékesítés (862)	322	720	4	4	17	16	343	740
<b>A.</b>	<b>ÜZLETI TEVÉKENYSÉG EREDMÉNYE (I+II-III-IV-V+VI-VII)</b>	<b>1 732</b>	<b>2 131</b>	<b>-548</b>	<b>-1 556</b>	<b>1 381</b>	<b>496</b>	<b>2 565</b>	<b>1 071</b>
13.	Kapott (járó) osztalék és részesedés	200	150	0	0	0	0	200	150
	ebből kapcsolattalalkozástól kapott	200	150	0	0	0	0	200	150
14	Reszvédekből származó bevételek, árfolyamnyereségek	0	0	0	0	0	0	0	0
	ebből kapcsolattalalkozástól kapott	0	0	0	0	0	0	0	0
15	Befektített pénzügyi eszközökből (értékpapirokból, kölcsönökből) származó bevételek, árfolyamnyereségek	0	0	0	0	0	0	0	0
	ebből kapcsolattalalkozástól kapott	0	0	0	0	0	0	0	0
16	Igyék kapott (járó) kamatok és kamattellegű bevételek	2	3	0	0	0	0	2	3
	ebből kapcsolattalalkozástól kapott	0	1	0	0	0	0	0	1
17	Pénzügyi műveletek egyéb bevételei	358	604	128	105	16	53	502	762
	ebből értékelési különbözet	0	0	0	0	0	0	0	0
<b>VIII.</b>	<b>Pénzügyi műveletek bevételei (13 + 14 + 15 + 16 + 17.)</b>	<b>560</b>	<b>757</b>	<b>128</b>	<b>105</b>	<b>16</b>	<b>53</b>	<b>704</b>	<b>913</b>
18	Reszvédekből származó ráfordítások, árfolyamvesztések	0	0	0	0	0	0	0	0
	ebből kapcsolattalalkozásnak adott	0	0	0	0	0	0	0	0
19	Befektített pénzügyi eszközökből (értékpapirokból, kölcsönökből) származó ráfordítások, árfolyamvesztések	0	0	0	0	0	0	0	0
	ebből kapcsolattalalkozásnak adott	0	0	0	0	0	0	0	0
20	Füztendő (fizetett) kamatok és kamattellegű ráfordítások	411	428	0	0	0	0	411	428
	ebből kapcsolattalalkozásnak adott	0	1	0	0	0	0	0	1
21	Reszvédekek, értékpapírok, tartósan adott kölcsönök, bankhitelek értékesítése	0	0	0	0	0	0	0	0
22	Pénzügyi műveletek egyéb ráfordításai	572	1 196	135	90	-1	-53	706	1 233
	ebből értékelési különbözet	0	0	0	0	0	0	0	0
<b>IX.</b>	<b>Pénzügyi műveletek ráfordításai (18 + 19 + 20 + 21 + 22.)</b>	<b>983</b>	<b>1 624</b>	<b>135</b>	<b>90</b>	<b>-1</b>	<b>-53</b>	<b>1 117</b>	<b>1 661</b>
<b>B.</b>	<b>PENZÜGYMŰVELETEK EREDMÉNYE (VIII-IX)</b>	<b>-421</b>	<b>-867</b>	<b>-7</b>	<b>15</b>	<b>17</b>	<b>106</b>	<b>-413</b>	<b>-746</b>
<b>C.</b>	<b>ADÓZÁS EREDMÉNYE (A+B)</b>	<b>1 309</b>	<b>1 264</b>	<b>-555</b>	<b>-1 541</b>	<b>1 398</b>	<b>602</b>	<b>2 152</b>	<b>325</b>
<b>V.</b>	<b>ADÓFIZETÉSI KÖTELEZETTSÉG</b>	<b>0</b>	<b>0</b>	<b>0</b>	<b>0</b>	<b>0</b>	<b>0</b>	<b>0</b>	<b>0</b>
<b>D.</b>	<b>ADÓZOTT EREDMÉNY (C-A)</b>	<b>1 309</b>	<b>1 264</b>	<b>-555</b>	<b>-1 541</b>	<b>1 398</b>	<b>602</b>	<b>2 152</b>	<b>325</b>

46. Táblázat: MÁV-START Zrt. tevékenységi bontású eredménykimutatása

A költségek, ráfordítások és bevételek elsődleges könyvelése a felmerülés célja szerinti kontrolling objektumokon történik. A költségek, ráfordítások és bevételek kialakított költségáramlási folyamatok szerint, meghatározott vetítési alapok, illetve statisztikai mutatók alapján kerülnek a megfelelő üzletághoz. Az elkülönítendő tevékenységek valós, üzleti szemléletű tevékenységi kimutatását az 49. táblázat mutatja be.

## IV.3 Cash flow kimutatással kapcsolatos közzétételek

adatok M Ft-ban

Sor	A tétel megnevezése	Közszolgáltatási személyszállítás (SK)		Nem közszolgáltatási személyszállítás (SN)		Egyéb tevékenység (E)		MÁV-START Zrt. összesen	
		Bázisév	Tárgyév	Bázisév	Tárgyév	Bázisév	Tárgyév	Bázisév	Tárgyév
<b>I.</b>	<b>Álláshelyi cash flow (1-13. sorok)</b>	<b>23 720</b>	<b>33 520</b>	<b>2 612</b>	<b>6 549</b>	<b>359</b>	<b>309</b>	<b>26 692</b>	<b>40 378</b>
1a.	Adózás előtti eredmény ±	1 309	1 264	-554	-1 541	1 398	602	2 152	325
	ebből működésre kapott, pénzügyileg rendezett támogatás	0	0	0	0	0	0	0	0
	ebből pénzügyileg rendezett közszolgáltatási költségterítés, költségterítési hozzájárulás	136 919	215 763	0	0	0	0	136 919	215 763
1b.	Kapott osztalék -	-200	-150	0	0	0	0	-200	-150
1c.	Eredményben elszámolt végleges pénzeszköz átadás és átvétel ±	0	-1	0	0	0	0	0	-1
1d.	Devizás pénzeszközök átértékelése ±	2	3	0	0	-2	-3	0	0
1e.	Hosszú lejáratú kötelezettségek elengedéséhez és átvállalásához kapcsolódó eredmény ±	0	0	0	0	0	0	0	0
1f.	Befektetett eszközök és hosszú lejáratú kötelezettségek nem realizált árfolyamkülönbözete ±	192	-464	0	0	0	0	192	-464
1g.	Tartósan adott kölcsönök visszafizetéséhez és hosszú lejáratú kötelezettségek törlesztéséhez kapcsolódó realizált árfolyamkülönbözete ±	30	152	0	0	0	0	30	152
1h.	Vagyonkezelt állami tulajdonú eszközökhöz kapcsolódó nem nevesített adózás előtti eredményt érintő korrekciók ±	0	0	0	0	0	0	0	0
1i.	Befektetett eszközök apportiba adásának eredménye ±	0	0	0	0	0	0	0	0
1j.	Befektetett eszközök térítés nélküli átadásának eredménye ±	0	0	0	0	0	0	0	0
1k.	Egyéb nem nevesített adózás előtti eredményt érintő korrekciók ±	-38	0	0	0	0	0	-38	0
1.	Korrigált adózás előtti eredmény (1a+1b+1c+1d+1e+1f+1g+1h+1i+1j+1k) ±	1 295	1 732	-554	-1 541	1 396	599	2 137	790
2.	Elszámolt amortizáció +	20 268	22 561	-81	398	0	0	20 750	22 958
3.	Elszámolt értékvesztés és visszairás ±	291	431	4	4	17	17	312	451
4.	Céltartalék képzés és felhasználás különbözete ±	-488	1 509	-9	-2	0	0	-479	1 507
5.	Befektetett eszközök értékesítésének eredménye ±	-5	-8	0	0	0	0	-5	-8
6.	Szállítói kötelezettség változása ±	-7 426	-44 360	-86	2 105	15	-15	-7 497	-42 269
7.	Egyéb rövid lejáratú kötelezettség változása ±	17 384	26 796	43	-74	-3	-1	17 424	26 721
7a.	Üzletági elszámolások állományváltozása (kötelezettség) ±	0	0	-599	5 409	0	0	0	0
8.	Passzív időbeli elhatárolások változása ±	-3 975	-3 341	43	-103	-22	-78	-3 955	-3 522
9.	Vevőkövetelés változása ±	319	268	215	223	-326	864	207	1 355
10.	Forgóeszközök (vevőkövetelés és pénzeszközök nélkül) változása ±	-5 371	33 203	2 874	239	-477	295	-2 974	33 736
10a.	Üzletági elszámolások állományváltozása (követelés) ±	0	-4 433	0	0	599	-975	0	0
11.	Aktív időbeli elhatárolások változása ±	-452	-836	200	-107	160	-27	813	-970
12.	Fizetett adó (nyereség után) -	0	0	0	0	0	0	0	0
13.	Fizetett osztalék, részesedés -	0	0	0	0	-1 000	-370	-1 000	-370
<b>II.</b>	<b>Bejuttatási cash flow (14-18. sorok)</b>	<b>-23 174</b>	<b>-41 124</b>	<b>-6 685</b>	<b>-523</b>	<b>0</b>	<b>0</b>	<b>-29 859</b>	<b>-41 647</b>
14.	Befektetett eszközök beszerzése -	-23 377	-41 277	-6 685	-523	0	0	-30 062	-41 801
15.	Befektetett eszközök eladása +	2	3	0	0	0	0	2	3
16.	Hosszú lejáratra nyújtott kölcsönök és elhelyezett bankbetétek törlesztése, megszüntetése, beváltása +	1	0	0	0	0	0	1	0
17.	Hosszú lejáratra nyújtott kölcsönök és elhelyezett bankbetétek -	0	0	0	0	0	0	0	0
18.	Kapott osztalék, részesedés +	200	150	0	0	0	0	200	150
<b>III.</b>	<b>Finanszírozási cash flow (19-26. sorok)</b>	<b>666</b>	<b>21 646</b>	<b>4 088</b>	<b>-6 046</b>	<b>0</b>	<b>0</b>	<b>4 753</b>	<b>15 600</b>
19.	Részvényc kibocsátás tőkebevonás bevétele +	0	0	0	0	0	0	0	0
18.	Kötvény, hitelviszonyt megtestesítő értékpapír kibocsátásának bevétele +	0	0	0	0	0	0	0	0
20.	Hitel és kölcsön felvétele +	3 953	0	-4 088	0	0	0	8 040	0
21.	Véglegesen kapott pénzeszköz +	129	35 759	0	0	0	0	129	35 759
22.	Részvényc bevonás tőkeviszony (tőkelezéssel) -	0	0	0	0	0	0	0	0
23.	Kötvény és hitelviszonyt megtestesítő értékpapír visszafizetése -	0	0	0	0	0	0	0	0
24.	Hitel és kölcsön törlesztése, visszafizetése -	-3 116	-13 839	0	-6 046	0	0	-3 116	-19 885
26.	Véglegesen átadott pénzeszköz -	-300	-274	0	0	0	0	-300	-274
<b>IV.</b>	<b>Pénzeszközök változása (I.+II.+III. sorok)</b>	<b>1 212</b>	<b>14 042</b>	<b>15</b>	<b>-20</b>	<b>359</b>	<b>309</b>	<b>1 586</b>	<b>14 331</b>
27.	Devizás pénzeszközök átértékelése ±	-2	-3	0	0	2	3	0	0
<b>V.</b>	<b>Pénzeszközök mérleg szerinti változása (IV.+27.sorok)</b>	<b>1 210</b>	<b>14 039</b>	<b>15</b>	<b>-20</b>	<b>360</b>	<b>312</b>	<b>1 586</b>	<b>14 331</b>

47. Táblázat: MÁV-START Zrt. tevékenységi bontású cash-flow kimutatása

## IV.4 Tevékenységi kimutatás

A MÁV-START Zrt. összeállította az 50/2007. (IV. 26.) GKM-PM sz. rendelet 8. §. (4) bekezdése, valamint a hatályos számviteli elkülönítési szabályzata alapján a 2020. évre vonatkozó éves felügyeleti jelentését.

Az éves felügyeleti jelentés – a 2017. január 1-jével bevezetett új vállalatirányítási rendszerre történő átállás következményeként – kétféle formában kerül bemutatásra:

1. Az 50/2007. (IV. 26.) GKM-PM sz. rendelet 2. §. (1) bekezdésében meghatározott tevékenységi bontásban, amely tartalmazza a tevékenységi bontásokból adódó halmozódásokat is (elszámolt belső bevételek és elszámolt belső ráfordítások) – a Társaság által alkalmazott integrált vállalatirányítási rendszer Főkönyvi moduljának elszámolásai alapján (48. táblázat), valamint
2. üzleti szemléletű tevékenységi kimutatásban, amely az elkülönített tevékenységek közötti elszámolásokat költségnem helyesen (az érintett költségnem adataihoz rendelt) mutatja be – a Társaság által alkalmazott integrált vállalatirányítási rendszerének Kontrolling moduljának elszámolásai alapján (49. táblázat). Az üzleti szemléletű tevékenységi kimutatás biztosítja a bázisévhez viszonyított összehasonlítást.

A tevékenységi kimutatás közszolgáltatási és nem közszolgáltatási személyszállításra, valamint egyéb tevékenységre került összeállításra.

adatok E Ft-ban

MINDÖSSZESEN	MÁV-START Zrt. 2019. év				MÁV-START Zrt. 2020. év			
	Közzolgáltatás	Nem közzolgáltatás	Egyéb tevékenység	ÖSSZESEN	Közzolgáltatás	Nem közzolgáltatás	Egyéb tevékenység	ÖSSZESEN
Nettó árbevételek	72 611 637	7 899 810	19 345 182	99 856 630	46 036 768	4 180 529	15 925 638	66 142 936
ebből: menetdíjbevételek	52 018 041	3 940 059	0	55 958 100	31 417 371	1 354 547	0	32 771 918
belföldi menetdíjbevételek	42 331 865	891 604	0	43 223 469	29 110 394	601 217	0	29 711 612
külföldi menetdíjbevételek	9 686 176	3 048 455	0	12 734 631	2 306 977	753 329	0	3 060 306
szociálpolitikai menetdíj-támogatás	16 958 017	283 891	0	17 241 908	11 311 603	399 150	0	11 710 753
kocsibérből származó bevételek	3 177 811	1 477 339	0	4 655 150	2 860 302	1 066 598	0	3 926 900
Egyéb belső elszámolások bevételei	166 390 561	2 559 144	1 656	168 951 361	180 973 999	2 594 570	565	183 569 134
Központi irányítás bevételei	19 996 700	0	0	19 996 700	23 088 819	5 259	0	23 094 079
Aktívált saját teljesítmények	17 977 306	5 055 249	4 900	23 037 455	27 196 716	101 530	28 778	27 327 024
Egyéb bevételek	180 761 480	14 968	8 521	180 784 969	222 275 660	724	14 205	222 290 588
ebből: állami költségterítés	174 534 417	0	0	174 534 417	215 763 344	0	0	215 763 344
- tárgyévre vonatkozó költségterítés	173 640 875	0	0	173 640 875	214 626 219	0	0	214 626 219
- korábbi évre vonatkozó költségterítés elszámolás	893 542	0	0	893 542	1 137 125	0	0	1 137 125
Egyéb belső elszámolások ráfordítások	148 115 371	5 673 252	15 162 738	168 951 361	165 944 058	4 517 091	13 107 985	183 569 134
Központi irányítás ráfordítások	17 719 115	405 895	1 871 690	19 996 700	20 824 531	423 916	1 845 633	23 094 079
Anyagjellegű ráfordítások	174 619 320	8 429 953	544 847	183 594 120	182 110 964	2 822 035	347 711	185 280 709
ebből: hálózat-hozzáférési díj	73 786 444	10	0	73 786 454	74 668 608	0	0	74 668 608
vontatási és tolatási költség	1 694 343	109 001	0	1 803 344	1 421 881	60 027	0	1 481 908
előfűtés, előhűtés és világítás	0	0	0	0	0	0	0	0
karbantartás	11 045 687	458 408	32 491	11 536 586	11 547 909	63 612	29 922	11 641 444
vasúti személykocsik RIC használati díja	4 574 049	402 189	0	4 976 238	3 583 981	282 625	0	3 866 606
vontatott és vontató járművek bérleti díja	6 297 868	398 915	0	6 696 783	6 451 602	97 590	0	6 549 192
vontatott és vontató járművek lízing díja	240 213	0	0	240 213	257 024	0	0	257 024
vasúti járművek tisztítási költsége	3 300 439	0	19 102	3 319 541	5 830 880	0	8 026	5 838 906
Központi szolgáltatások	5 544 062	33 392	-42	5 577 412	6 137 332	23 797	5	6 161 134
Pénzügyi és számviteli szolgáltatás költsége	651 864	0	0	651 864	732 174	0	0	732 174
Humánszolgáltatások költségei (oktatás, továbbképzés, munkabiztonsági és foglalkozás-egészségügyi szolgáltatás )	2 714 724	21 411	-42	2 736 093	2 938 836	19 291	5	2 958 133
Beszerezési, logisztikai, környezetvédelmi szolgáltatás	1 928 524	11 981	0	1 940 505	2 213 677	4 505	0	2 218 182
Ügykezelési költség	248 950	0	0	248 950	252 645	0	0	252 645
Személyi jellegű ráfordítások	92 092 124	1 081 653	382 438	93 556 215	101 925 005	273 896	155 538	102 354 439
ebből : bérköltség	67 844 096	736 522	275 249	68 855 867	78 510 166	192 790	119 604	78 822 560
bérköltségen kívüli személyi jellegű ráfordítások	8 589 881	176 249	45 054	8 811 184	7 835 128	40 631	11 998	7 887 757
járnékek	15 658 147	168 882	62 135	15 889 164	15 579 711	40 475	23 936	15 644 122
Értékszőkenési leírás	20 268 402	481 307	0	20 749 709	22 559 798	397 541	0	22 957 339
Egyéb ráfordítások	3 191 407	5 007	17 221	3 213 635	4 076 683	3 983	16 609	4 097 274
Üzemi (üzleti) tevékenység eredménye	1 731 945	-547 896	1 381 325	2 565 374	2 130 924	-1 555 848	495 711	1 070 787
Pénzügyi műveletek bevételei	559 949	128 411	15 955	704 315	757 461	104 812	52 850	915 123
Pénzügyi műveletek ráfordításai	983 345	134 897	-957	1 117 285	1 624 379	90 118	-53 268	1 661 230
Pénzügyi műveletek eredménye	-423 396	-6 486	16 912	-412 970	-866 918	14 693	106 118	-746 107
Adózás előtti eredmény	1 308 549	-554 382	1 398 237	2 152 404	1 264 006	-1 541 155	601 829	324 680
Adófizetési kötelezettség	0	0	0	0	0	0	0	0
Adózott eredmény	1 308 549	-554 382	1 398 237	2 152 404	1 264 006	-1 541 155	601 829	324 680

48. Táblázat: MÁV-START Zrt. főkönyvi tevékenységi bontású eredménykimutatása

adatok E Ft-ban

MINDÖSSZESEN	MÁV-START Zrt. 2019.				MÁV-START Zrt. 2020. év			
	Közszolgáltatás	Nem közszolgáltatás	Egyéb tevékenység	ÖSSZESEN	Közszolgáltatás	Nem közszolgáltatás	Egyéb tevékenység	ÖSSZESEN
Nettó árbevétel	72 611 637	7 899 810	19 345 182	99 856 630	46 036 768	4 180 529	15 925 638	66 142 936
ebből: menetdíj-bevétel	47 410 834	2 809 873	0	50 220 707	28 572 585	989 195	0	29 561 780
- belvárosi menetdíj-bevétel	38 000 874	793 414	0	38 794 289	26 336 960	547 848	0	26 884 808
- külföldi menetdíj-bevétel	9 409 960	2 016 459	0	11 426 418	2 235 624	441 348	0	2 676 972
szociálpolitikai menetdíj-támogatás	16 958 017	283 891	0	17 241 909	11 311 603	399 150	0	11 710 753
kocsiból származó bevétel	3 177 811	1 477 339	0	4 655 150	2 860 302	1 066 598	0	3 926 900
Aktívált saját teljesítmények	18 377 550	5 005 593	-345 687	23 037 455	27 476 261	85 284	-234 521	27 327 024
Egyéb bevételek	180 460 086	73 664	251 219	180 784 969	221 985 265	49 885	255 439	222 290 588
ebből: állami költségterítés	174 534 417	0	0	174 534 417	215 763 344	0	0	215 763 344
- tárgyévire vonatkozó költségterítés	173 640 875	0	0	173 640 875	214 626 219	0	0	214 626 219
- korábbi évre vonatkozó költségterítés elszám.	893 542	0	0	893 542	1 137 125	0	0	1 137 125
Üzleti bevételek	271 449 274	12 979 066	19 250 714	303 679 054	295 488 294	4 315 699	15 946 555	315 760 548
Anyagjellegű ráfordítások	167 952 988	10 041 609	5 599 523	183 594 120	176 906 254	3 947 797	4 426 659	185 280 709
ebből: háttér-összaférési díj	73 525 907	205 208	55 339	73 786 454	74 478 126	149 449	41 033	74 668 608
- vontatási és tolatási költség	1 694 343	109 001	0	1 803 344	1 421 881	60 028	0	1 481 908
- előtűtés, előtűtés és világítás	0	0	0	0	0	0	0	0
- karbantartás	9 984 278	1 267 990	284 319	11 536 586	11 207 138	34 333	272 748	11 514 219
- vasúti személykocsik RIC használati díja	4 445 357	517 558	13 323	4 976 238	3 517 662	329 214	19 731	3 866 606
- vontatott és vontató járművek bérleti díja	6 256 138	403 029	37 616	6 696 783	6 426 297	112 460	10 436	6 549 192
- vontatott és vontató járművek kizing díja	238 779	9	1 424	240 213	257 023	0	1	257 024
- vasúti járművek tisztítási költsége	3 229 685	61 939	27 917	3 319 541	5 737 239	79 192	22 475	5 838 906
Körponti szolgáltatások	4 811 939	217 429	540 044	5 577 412	5 590 552	101 694	468 888	6 161 134
Pénzügyi és számviteli szolgáltatás költsége	567 516	12 906	71 443	651 864	653 587	13 005	65 583	732 174
Humán szolgáltatások költségei (oktatás, továbbképzés, munkabiztonsági és foglalkozás-egészségügyi szolgáltatás)	2 412 446	98 868	224 780	2 736 093	2 700 935	56 056	261 142	2 958 133
Beszertési, logisztikai, környezetvédelmi szolgáltatás	1 614 802	100 517	225 186	1 940 505	2 010 409	27 792	179 980	2 218 182
Ugykezelési költség	217 176	5 139	26 635	248 950	225 621	4 841	22 183	252 645
Személyi jellegű ráfordítások	81 496 113	3 098 916	8 961 186	93 556 215	92 778 247	1 443 729	8 132 463	102 354 439
ebből: bérköltség	59 997 136	2 206 162	6 652 569	68 855 867	71 441 430	1 088 355	6 292 774	78 822 560
- bérköltségen kívüli személyi jellegű ráfordítások	7 641 145	387 585	782 454	8 811 184	7 167 319	131 559	588 879	7 887 757
- járulékok	13 857 832	505 169	1 526 164	15 889 164	14 169 498	223 815	1 250 810	15 644 122
Értékcsökkenési leírás	17 435 019	329 870	2 984 820	20 749 709	20 023 834	418 411	2 515 093	22 957 339
Egyéb ráfordítások	2 887 135	47 893	278 607	3 213 635	3 744 752	51 641	300 881	4 097 274
Üzleti költségek és ráfordítások	269 771 256	13 518 288	17 824 136	301 113 680	293 453 087	5 861 578	15 375 095	314 689 761
Üzemi (üzleti) tevékenység eredménye	1 678 018	-539 222	1 426 578	2 565 374	2 645 207	-1 545 880	571 460	1 070 787
Pénzügyi műveletek bevételei	488 370	139 317	76 627	704 315	686 468	108 909	119 746	915 123
Pénzügyi műveletek ráfordításai	857 839	154 477	104 969	1 117 285	1 467 669	104 184	89 377	1 661 230
Pénzügyi műveletek eredménye	-369 468	-15 161	-28 342	-412 970	-781 200	4 725	30 369	-746 107
Adófizetési kötelezettség	0	0	0	0	0	0	0	0
Adózott eredmény	1 308 549	-554 382	1 398 237	2 152 404	1 264 006	-1 541 155	601 829	324 680
Állami költségterítés szempontjából kivételként kezelt tételek	1 308 549	0	0	1 308 549	1 264 006	0	0	1 264 006
- korábbi évre vonatkozó állami költségterítés követelés pénzügyi teljesítése	893 542	0	0	893 542	1 137 125	0	0	1 137 125
Visszart és elszámolt értékvesztése	-29 967	0	0	-29 967	-31 710	0	0	-31 710
Továbbhárított és fizetett bírságok	-5 715	0	0	-5 715	-4 697	0	0	-4 697
Céktartalék felhasználás és -képzés	448 500	0	0	448 500	152 558	0	0	152 558
Korábbi évre vonatkozóan elszámolt költségterítés felhasználás	-168	0	0	-168	0	0	0	0
Egyéb	2 357	0	0	2 357	10 730	0	0	10 730
Adózott eredmény kivételként kezelt tételek figyelembevételével	0	-554 382	1 398 237	843 854	0	-1 541 155	601 829	-939 326

49. Táblázat: MÁV-START Zrt. üzleti szemléletű tevékenységi kimutatása



## IV.4.1 Szöveges értékelés a vasúti személyszállítási felügyeleti jelentéshez

A 2020. év gazdálkodását jelentősen befolyásoló esemény:

Az Egészségügyi Világszervezet (WHO) 2020. március 11-én hirdette ki a Covid-19 koronavírus által okozott világjárvány megjelenését. A járvány csökkentésére, megfékezésére tett intézkedések (területi és személyes karanténok, a személyek mozgásának korlátozása a továbbfertőzés lehetőségeinek csökkentésére) súlyos hatást fejtettek ki a gazdaságra, mely a Társaságot is jelentős mértékben érintette. A járvány hatására kialakult radikális utasszám csökkenés miatt a Társaság bevételei drasztikusan visszaestek, miközben a minimálisan csökkentett menetrendi teljesítmény mellett a ráfordításai az elvárt szintű védekezésből (a járművek fokozott fertőtlenítése, a munkavállalók védőmaszkkal, kesztyűvel és kézfertőtlenítővel való ellátása) eredően emelkedtek.

A 2020. évi pandémiás helyzetben a Társaság legfontosabb célja a közszolgáltatási tevékenység jó szolgáltatási színvonalon történő ellátása, biztonságos utazást garantálva az utasoknak.

### IV.4.1.1 Bevételek

A MÁV-START Zrt. értékesítés nettó árbevétele 2020. évben 66.143 M Ft (bázis: 99.857 M Ft). A nettó árbevétel bázisidőszak értékéhez képesti 33.714 M Ft összegű elmaradása elsősorban a Covid-19 koronavírus-járvány következtében kialakult utasvesztés következménye. A nettó árbevételből

- menetdíjbevétel 29.562 M Ft, mely 20.659 M Ft-tal marad el az előző év értékétől (bázis: 50.221 M Ft);
- szociálpolitikai menetdíj-támogatás összege 11.711 M Ft, mely 5.531 M Ft-tal marad el az előző év értékétől (bázis: 17.242 M Ft).

Az egyéb bevételek jelentős része a személyszállításnak nyújtott 215.763 M Ft állami költségtérítés, melyből a tárgyévi költségtérítési összeg 214.626 M Ft. A tárgyévben elszámolt korábbi év közszolgáltatási tevékenységéhez kapcsolódó – megrendelő által elismert – költségtérítés összege 1.137 M Ft. (A bázisév tárgyidőszaki költségtérítése: 173.641 M Ft, bázisévben a korábbi évet érintően elszámolt költségtérítés: 894 M Ft.)

2020. évben a MÁV-START Zrt. üzleti bevételei összesen 315.761 M Ft (bázis: 303.679 M Ft).

### IV.4.1.2 Költségek és ráfordítások

Az üzleti ráfordítások összesen 314.690 M Ft a beszámolási időszakban (bázis: 301.114 M Ft).

A vizsgált időszakban 185.281 M Ft (bázis: 183.594 M Ft) anyagjellegű ráfordítás merült fel, melyek kiemelt tételei a következők:

- Hálózat-hozzáférési díj (pályahasználati díj és egyéb pályavasúti szolgáltatások) tárgyévet érintő összege 74.669 M Ft (bázis: 73.786 M Ft);
- Társvasutak által végzett vontatás költsége 1.482 M Ft (bázis: 1.803 M Ft);
- Karbantartás költsége 11.514 M Ft (bázis: 11.537 M Ft);
- MÁV-START Zrt. által igénybevett társvasutak tulajdonában lévő vasúti személykocsik futási teljesítménye után fizetett költség 3.867 M Ft (bázis: 4.976 M Ft);
- Vasúti járművek után fizetett bérleti díjak értéke 6.549 M Ft (bázis: 6.697 M Ft);
- Vasúti járműtisztítás költségei 5.839 M Ft a beszámolási időszakban (bázis: 3.320 M Ft);
- Központi szolgáltatások értékei

- pénzügyi és számviteli szolgáltatás 732 M Ft (bázis: 652 M Ft),
- humányszolgáltatások költségei (oktatás, továbbképzés, munkabiztonsági és foglalkozás-egészségügyi szolgáltatás) 2.958 M Ft (bázis: 2.736 M Ft),
- beszerzési, logisztikai, környezetvédelmi szolgáltatás 2.218 M Ft (bázis: 1.941 M Ft),
- ügykezelési szolgáltatás 253 M Ft (bázis: 249 M Ft).

A MÁV-START Zrt. 2020. évi személyi jellegű ráfordításainak összege 102.355 M Ft, amelyből a bérköltség 78.823 M Ft, a bérköltségen kívüli személyi jellegű ráfordítások 7.888 M Ft, a járulékok 15.644 M Ft. (Bázis: személyi jellegű ráfordítások összesen 93.556 M Ft, bérköltség 68.856 M Ft, bérköltségen kívüli személyi jellegű ráfordítások 8.811 M Ft, járulékok 15.889 M Ft).

A 2020. évben felmerült értékcsökkenési leírás összege 22.958 M Ft (bázis: 20.750 M Ft).

Az **egyéb ráfordítások** értéke 4.097 M Ft, amely a káreseményekhez és kártérítésekhez kapcsolódó kifizetésekből, fizetett kötbér és késedelmi kamatok összegéből, különféle támogatásokból, költség-hozzájárulásokból, készletek és követelések értékvesztéséből, valamint a képzett céltartalékok összegéből tevődik össze (bázis: 3.214 M Ft).

A pénzügyi műveletek bevételei a lekötött betétek után kapott kamatokat és a követelések, kötelezettségek árfolyamnyereségét, a pénzügyi műveletek ráfordításai pedig a folyószámlahitelek, beruházási hitelek után fizetett kamatokat és a követelések, kötelezettségek realizált árfolyamvesztését tartalmazza.

A pénzügyi műveletek eredménye a beszámolási időszakban -746 M Ft. (Bázis: -413 M Ft.)

## **IV.4.2 Szöveges értékelés a közszolgáltatásként végzett vasúti személyszállítás felügyeleti jelentéséhez**

### **IV.4.2.1 Bevételek**

A MÁV-START Zrt. közszolgáltatásként végzett személyszállítási tevékenységének 2020. évi **nettó árbevétele** 46.037 M Ft, amelyből 28.573 M Ft **menetdíjbevétele**, és 11.312 M Ft **szociálpolitikai menetdíj-támogatás**. (Bázis: nettó árbevétel 72.612 M Ft, ebből menetdíjbevétele 47.411 M Ft, szociálpolitikai menetdíj-támogatás 16.958 M Ft.)

A nettó árbevétel bázishoz viszonyított 26.575 M Ft összegű elmaradása elsősorban a Covid-19 koronavírus-járvány következtében kialakult utasvesztés következménye.

Az **egyéb bevételek** jelentős része a személyszállításnak 215.763 M Ft értékben nyújtott állami költségtérítés, melyből a tárgyévi bevételekkel nem fedezett indokolt költségek fedezetére szolgáló költségtérítés 214.626 M Ft. (A bázisév költségtérítése 174.534 M Ft, melyből a tárgyidőszaki költségtérítés 173.641 M Ft). Az egyéb bevételek között elszámolt és kimutatott tételek közül a tárgyévi költségtérítés meghatározásánál minisztériumi állásfoglalás alapján, a követelések értékvesztésének visszairását, a továbbhárított bírságot, büntetést, és a céltartalék felhasználást – kivéve a karbantartási költségek fedezetéhez és a hitelek átértékeléséhez kapcsolódó céltartalékokat – a Társaság nem veszi figyelembe, kivételként kezelt tételekként kezeli. A költségtérítés szempontjából kivételként kezelt bevételek tárgyévi összege (ideértve a korábbi évet érintően történő 1.137 M Ft értékű számviteli elszámolást is) 1.965 M Ft. (A kivételként kezelt bevételek bázisértéke: 2.179 M Ft, melyből a korábbi évet érintően elszámolt költségtérítés 894 M Ft.)

A MÁV-START Zrt. közszolgáltatáshoz kapcsolódó 2020. évi **üzleti bevételei** összesen 295.498 M Ft (bázis: 271.449 M Ft). A költségtérítés nélküli üzleti bevételek tárgyévi értéke 79.735 M Ft, mely 17.180 M Ft-tal marad el az előző év értékétől (bázis: 96.915 M Ft).

#### IV.4.2.2 Költségek és ráfordítások

A közszolgáltatásként végzett vasúti személyszállításhoz kapcsolódóan az üzleti ráfordítások tárgyevi értéke 293.453 M Ft (bázis: 269.771 M Ft).

A közszolgáltatási tevékenység anyagjellegű ráfordításainak 2020. évben felmerült összege 176.906 M Ft (bázis: 167.953 M Ft), melynek kiemelt tételei:

- Hálózat-hozzáférési díj (pályahasználati díj és egyéb pályavasúti szolgáltatások) tárgyevet érintő összege 74.478 M Ft (bázis: 73.526 M Ft);
- Társvasutak által végzett vontatás költsége 1.422 M Ft (bázis: 1.694 M Ft);
- Karbantartás költsége a közszolgáltatásként végzett vasúti személyszállításhoz kapcsolódóan 11.207 M Ft (bázis: 9.984 M Ft);
- MÁV-START Zrt. által igénybevett társvasutak tulajdonában lévő vasúti személykocsik futási teljesítménye után fizetett költség 3.518 M Ft (bázis: 4.445 M Ft);
- Vasúti járművek után fizetett bérleti díjak a közszolgáltatásként végzett vasúti személyszállításhoz kapcsolódóan 6.426 M Ft (bázis: 6.256 M Ft);
- Vasúti járműtisztítás költségei a vizsgált időszakban 5.737 M Ft (bázis: 3.230 M Ft).
- Központi szolgáltatások közül közszolgáltatásként végzett vasúti személyszállításhoz kapcsolódó költségek a következők:
  - pénzügyi és számviteli szolgáltatás 654 M Ft (bázis: 568 M Ft),
  - humánszolgáltatások költségei (oktatás, továbbképzés, munkabiztonsági és foglalkozás-egészségügyi szolgáltatás) 2.701 M Ft (bázis: 2.412 M Ft),
  - beszerzési, logisztikai, környezetvédelmi szolgáltatás 2.010 M Ft (bázis: 1.615 M Ft),
  - ügykezelési szolgáltatás 226 M Ft (bázis: 217 M Ft).

A 2020. évben felmerült személyi jellegű ráfordítások összege 92.778 M Ft, mely nem tartalmazza a nem közszolgáltatásban foglalkoztatott munkavállalók ráfordításait (bázis: 81.496 M Ft).

A vizsgált időszakban a közszolgáltatási tevékenységhez kapcsolódó értékcsökkenési leírás összege 20.024 M Ft (bázis: 17.435 M Ft).

A tárgyévben a közszolgáltatásként végzett vasúti személyszállításhoz kapcsolódó egyéb ráfordítások összege 3.745 M Ft (bázis: 2.887 M Ft). Az egyéb ráfordítások között elszámolt és kimutatott, de a költségtérítés meghatározása szempontjából kivételként kezelt tételek – követelések értékvesztése, fizetett bírság, büntetés, céltartalék képzés, kivéve a karbantartási költségek fedezetéhez és a hitelek átértékeléséhez kapcsolódó céltartalékok – tárgyevi összege 701 M Ft. (A kivételként kezelt ráfordítások bázisértéke: 870 M Ft.)

A közszolgáltatásként végzett vasúti személyszállításhoz kapcsolódó pénzügyi műveletek bevételei a lekötött betétek után kapott kamatokat és a követelések, kötelezettségek árfolyamnyereségét, a pénzügyi műveletek ráfordításai pedig a folyószámlahitelek, beruházási hitelek után fizetett kamatokat és a követelések, kötelezettségek realizált árfolyamvesztését tartalmazza.

Tárgyévben a közszolgáltatáshoz kapcsolódó pénzügyi műveletek eredménye -781 M Ft. (A bázis év közszolgáltatási pénzügyi műveleteinek eredménye -369 M Ft.)

#### IV.5 Elkülönítéssel kapcsolatos egyéb közzétételek

A kapcsolt vállalkozásoktól kapott bevételeket és a velük szemben felmerült költségeket kapcsolt vállalkozásként az alábbi táblázatok tartalmazzák.

adatok M Ft-ban

Kapcsolt vállalkozás	Bevételek				Ráfordítások				Végösszeg
	Nettó árbevételek	Egyéb bevételek	Pénzügyi bevételek	Összesen	Költségek	Egyéb ráfordítások	Pénzügyi ráfordítások	Összesen	
015 MÁV NOSZTALGIA Kft	5	2	0	7	95	1	0	96	-89
020 MÁV VAGON Kft.	2	68	170	240	3 300	20	74	3 394	-3 154
100 MÁV Zrt. Anyavállalat	45	145	1	191	114 050	518	0	114 568	-114 377
101 MÁV FKG Kft	2	0	0	2	11	2	7	20	-18
131 MÁV KfV Kft	0	0	0	0	42	0	1	43	-43
138 MÁV Szolgáltató Központ Zrt.	17	47	1	65	12 773	34	0	12 807	-12 742
179 ZAHONY-PORT Zrt.	0	0	0	0	44	0	0	44	-44
194 MÁV-HEV Zrt.	6	1	0	7	0	4	0	4	3
19 MÁV Rail Tours Zrt.	0	16	0	16	0	0	0	0	16
<b>I. égvösszeg</b>	<b>77</b>	<b>279</b>	<b>172</b>	<b>528</b>	<b>130 315</b>	<b>579</b>	<b>82</b>	<b>130 976</b>	<b>-130 448</b>

50. Táblázat: Kapcsolt vállalkozások adatai közszolgáltatási személyszállítás esetében

adatok M Ft-ban

Kapcsolt vállalkozás	Bevételek				Ráfordítások				Végösszeg
	Nettó árbevételek	Egyéb bevételek	Pénzügyi bevételek	Összesen	Költségek	Egyéb ráfordítások	Pénzügyi ráfordítások	Összesen	
015 MÁV NOSZTALGIA Kft	1	0	0	1	59	16	1	76	-75
020 MÁV VAGON Kft.	34	0	0	34	0	0	0	0	34
100 MÁV Zrt. Anyavállalat	0	0	0	0	21	0	0	21	-21
101 MÁV FKG Kft	0	0	0	0	0	0	0	0	0
131 MÁV KfV Kft	14	0	0	14	0	0	0	0	14
138 MÁV Szolgáltató Központ Zrt.	0	0	0	0	24	0	0	24	-24
179 ZAHONY-PORT Zrt.	0	0	0	0	0	0	0	0	0
194 MÁV-HEV Zrt.	0	0	0	0	15	0	0	15	-15
195 MÁV Rail Tours Zrt.	0	0	0	0	0	0	0	0	0
<b>I. égvösszeg</b>	<b>49</b>	<b>0</b>	<b>0</b>	<b>49</b>	<b>119</b>	<b>16</b>	<b>1</b>	<b>136</b>	<b>-87</b>

51. Táblázat: Kapcsolt vállalkozások adatai nem közszolgáltatási személyszállítás esetében

adatok M Ft-ban

Kapcsolt vállalkozás	Bevételek				Ráfordítások				Végösszeg
	Nettó árbevételek	Egyéb bevételek	Pénzügyi bevételek	Összesen	Költségek	Egyéb ráfordítások	Pénzügyi ráfordítások	Összesen	
015 MÁV NOSZTALGIA Kft	122	0	0	122	0	0	0	0	122
020 MÁV VAGON Kft.	13	0	0	13	1	0	0	1	12
100 MÁV Zrt. Anyavállalat	3 910	0	0	3 910	14	0	0	14	3 896
101 MÁV FKG Kft	127	0	0	127	0	0	0	0	127
131 MÁV KfV Kft	81	0	0	81	0	0	0	0	81
138 MÁV Szolgáltató Központ Zrt.	16	0	0	16	0	0	0	0	16
179 ZAHONY-PORT Zrt.	0	0	0	0	0	0	0	0	0
194 MÁV-HEV Zrt.	33	0	0	33	0	0	0	0	33
195 MÁV Rail Tours Zrt.	0	0	0	0	0	0	0	0	0
<b>I. égvösszeg</b>	<b>4 302</b>	<b>0</b>	<b>0</b>	<b>4 302</b>	<b>15</b>	<b>0</b>	<b>0</b>	<b>15</b>	<b>4 287</b>

52. Táblázat: Kapcsolt vállalkozások adatai egyéb tevékenység esetén

adatok M Ft-ban

Kapcsolt vállalkozás	Bevételek				Ráfordítások				Végösszeg
	Nettó árbevételek	Egyéb bevételek	Pénzügyi bevételek	Összesen	Költségek	Egyéb ráfordítások	Pénzügyi ráfordítások	Összesen	
015 MÁV NOSZTALGIA Kft.	128	2	0	130	154	17	1	172	-42
020 MÁV VAGON Kft.	49	68	170	287	3 301	20	74	3 395	-3 108
100 MÁV Zrt. Anyavállalat	3 955	145	1	4 101	114 085	518	0	114 603	-110 502
101 MÁV FKG Kft.	129	0	0	129	11	2	7	20	109
131 MÁV KfV Kft.	95	0	0	95	42	0	1	43	52
138 MÁV Szolgáltató Központ Zrt.	33	47	1	81	12 797	34	0	12 831	-12 750
179 ZÁHONY-PORT Zrt.	0	0	0	0	44	0	0	44	-44
194 MÁV-HEV Zrt.	39	1	0	40	15	4	0	19	21
195 MÁV Rail Tours Zrt.	0	16	0	16	0	0	0	0	16
<b>Végösszeg</b>	<b>4 428</b>	<b>279</b>	<b>172</b>	<b>4 879</b>	<b>130 449</b>	<b>595</b>	<b>83</b>	<b>131 127</b>	<b>-126 248</b>

53. Táblázat: Kapcsolt vállalkozások adatai MÁV-START Zrt. esetében

Tevékenységek szerinti bontásban a tárgyévben foglalkoztatott munkavállalók éves átlagos statisztikai létszáma

Tevékenység	Létszám (fő)
Közszolgáltatási személyszállítás	13 757
Nem közszolgáltatási személyszállítás	36
<b>Társaság összesen:</b>	<b>13 794</b>

54. Táblázat: Tárgyévben foglalkoztatott munkavállalók tevékenységenkénti éves átlagos statisztikai létszáma

Az eszközök, források és a munkavállalók közvetlen módon vannak hozzárendelve a Társaság mérleg szintű üzletágaihoz (SK, SN, E üzletágakhoz). Az elkülönítendő tevékenységek mindegyikét kiszolgáló munkavállalók a többségi elv alapján jellemzően a közszolgáltatási személyszállítási tevékenységhez kerültek besorolásra.

Tevékenységek szerinti bontásban a költségvetési támogatások jogcímenként

adatok M Ft-ban

Megnevezés	Közszolgáltatási személyszállítás		Nem közszolgáltatási személyszállítás		Egyéb tevékenység		MÁV-START Zrt.	
	Bázisév	Tárgyév	Bázisév	Tárgyév	Bázisév	Tárgyév	Bázisév	Tárgyév
Személyszállítás szociálpolitikai menettíj-támogatása	16 958	11 312	284	399	0	0	17 242	11 711
Vontatási célú gázolaj felhasználás utáni jövedéki adó visszatérítés	3 825	3 436	0	0	0	0	3 825	3 436
Beruházási támogatás	14 240	43 127	0	0	0	0	14 240	43 127
<i>ebből:</i>								
IKOP Tram Train	31	28	0	0	0	0	31	28
FLIRT ETCS 59 Motorvonat egységesítése	0	614	0	0	0	0	0	614
IKOP 19 db Nagykapacitású motorvonat	13 741	4 260	0	0	0	0	13 741	4 260
IKOP-INKA 2 támogatás	468	869	0	0	0	0	468	869
FLIRT egységesítés	0	1 831	0	0	0	0	0	1 831
IC+	0	31 045	0	0	0	0	0	31 045
Tram Train hazai támogatás	0	4 480	0	0	0	0	0	4 480
Közszolgáltatás költségtérítése	174 534	215 763	0	0	0	0	174 534	215 763
Költségek fedezetére kapott GINOP-187 "Spektrum"	8	0	0	0	0	0	8	0
Költségek fedezetére kapott "IKOP INKA 2 projekt"	0	14	0	0	0	0	0	14
<b>Elszámolt támogatások összesen</b>	<b>209 565</b>	<b>273 653</b>	<b>284</b>	<b>399</b>	<b>0</b>	<b>0</b>	<b>209 849</b>	<b>274 052</b>
<i>Ebből: bevételként elszámolt támogatás</i>	<i>191 500</i>	<i>227 089</i>	<i>284</i>	<i>399</i>	<i>0</i>	<i>0</i>	<i>191 784</i>	<i>227 489</i>

55. Táblázat: Tárgyévben elszámolt költségvetési támogatások

## V Köszolgáltatási költségtérítés alakulása és 2020. évi finanszírozás

A Társaság és a Magyar Állam között fennálló vasúti személyszállítási közszolgáltatási szerződés szerint a Társaság a szerződésben meghatározott közszolgáltatások teljesítésével összefüggő, bevétellel nem fedezett indokolt költségek megtérítésére jogosult.

A közszolgáltatási szerződés 2020. évi, többször módosított záradékában a közszolgáltatási tevékenység után igénybe vehető költségtérítés tervezett összege 216.908 M Ft. A közszolgáltatási tevékenység bevételekkel nem fedezett indokolt költségek teljes finanszírozásához a záradékban meghatározott összegnél 2.282 M Ft-tal kevesebb, összesen 214.626 M Ft költségtérítés került elszámolásra az éves beszámolóban. A 2020. évi költségtérítés elfogadására a 2020. évi éves elszámolás keretében kerül sor (a 2020. évi éves beszámoló elkészítését követően), így annak összege még módosulhat.

2020. évben az egyéb bevételek között elszámolásra került a Megrendelő által jóváhagyott 2019. évi 1.137 M Ft összegű ésszerű nyereség, így a tárgyévben összesen 215.763 M Ft költségtérítés került elszámolásra.

A Társaság közszolgáltatási költségtérítés jogcímen kimutatott állammal szembeni követeléseit, kötelezettségeit az alábbiakban mutatjuk be:

adatok M Ft-ban

Köszak	Követelés összege 2020.01.01	Kötelezettség összege 2020.01.01	2019. évre elismert ésszerű nyereség összege	2020. évi pénzügyi rendezések	Követelés összege 2020.12.31	Kötelezettség összege 2020.12.31
2019. év	37 616	0	1 137	38 753	0	0
2020. év	0	0	0	0	0	2 282
Mindösszesen	37 616	0	1 137	38 753	0	2 282

56. Táblázat: MÁV-START Zrt. közszolgáltatási költségtérítés alakulása

A Társaság költségtérítéssel összefüggő bevételei az alábbiak szerint alakultak:

adatok M Ft-ban

Költségtérítéssel összefüggő bevételek	Előző év	Tárgyév
Bevételekkel nem fedezett indokolt költségek	173 641	214 626
Korábbi évekkkel kapcsolatban elszámolt ésszerű nyereség	894	1 137
<b>Összesen:</b>	<b>174 535</b>	<b>215 763</b>

57. Táblázat: Költségtérítéssel összefüggő bevételek alakulása

Tárgyévben pénzforgalmi szemléletben 255.661 M Ft állami költségtérítés folyósítására került sor, ebből 20.829 M Ft az előző évről áthúzódó, valamint a 2019. év költségtérítésének elszámolásából 17.924 M Ft összeg került pénzügyi rendezésre, így az előző évi követelések teljes mértékben rendezésre kerültek. A tárgyévi működés költségeinek ellentételezését a folyósított 216.908 M Ft szolgáltatta.

## VI Táblázatok jegyzéke

1. Táblázat: Immateriális javak állományának tárgyévi változásai.....	10
2. Táblázat: Tárgyi eszközök állományának tárgyévi változásai .....	11
3. Táblázat: Készletek bemutatása.....	13
4. Táblázat: Követelések és értékvesztésük bemutatása.....	14
5. Táblázat: Követelések kapcsolt vállalkozással szemben .....	15
6. Táblázat: Aktív időbeli elhatárolások alakulása.....	16
7. Táblázat: A saját tőke mérlegadatainak alakulása.....	17
8. Táblázat: A lekötött tartalék jogcím szerinti bemutatása.....	17
9. Táblázat: Várható kötelezettségekre képzett céltartalék.....	18
10. Táblázat: Várható kötelezettségekre képzett céltartalék.....	18
11. Táblázat: Jövőbeni költségekre képzett céltartalék.....	19
12. Táblázat: Árfolyamvesztésekre képzett céltartalék .....	19
13. Táblázat: A Társaság hosszú lejáratú hitelállománya .....	20
14. Táblázat: A Társaság fennálló hosszú lejáratú hiteleinek törlesztési üteme.....	21
15. Táblázat: Hosszú lejáratú devizás kötelezettségek bemutatása .....	21
16. Táblázat: Kötelezettségek kapcsolt vállalkozással szemben .....	22
17. Táblázat: Passzív időbeli elhatárolások alakulása.....	23
18. Táblázat: A fordulónapon fennálló garanciavállalási szerződések .....	24
19. Táblázat: Zálogjog kötelezettségek bemutatása.....	25
20. Táblázat: A fordulónapon fennálló operatív lízingszerződések .....	25
21. Táblázat: Az értékesítés nettó árbevétele főbb tevékenységenként.....	26
22. Táblázat: Az export és import alakulása.....	27
23. Táblázat: Igénybe vett szolgáltatások.....	28
24. Táblázat: Egyéb bevételek.....	29
25. Táblázat: Egyéb ráfordítások.....	30
26. Táblázat: Pénzügyi műveletek bevételei.....	30
27. Táblázat: Pénzügyi műveletek ráfordításai.....	31
28. Táblázat: Bevételek a kapcsolt vállalkozásokkal szemben.....	31
29. Táblázat: Társasági adóalap módosító tételek .....	32
30. Táblázat: Cash flow kimutatás.....	33
31. Táblázat: Környezetvédelemmel kapcsolatos költségek.....	37
32. Táblázat: A környezet védelmét közvetlenül szolgáló tárgyi eszközök állományának alakulása .....	38
33. Táblázat: A veszélyes és környezetre káros hulladékok értékének alakulása.....	38
34. Táblázat: Fáradt olaj hulladék értékesítés.....	38
35. Táblázat: A veszélyes és környezetre káros hulladékok mennyiségének alakulása.....	39
36. Táblázat: Tárgyévben elszámolt támogatások.....	40
37. Táblázat: A Társaság személyi jellegű ráfordításai – járulékok nélkül .....	41
38. Táblázat: A bérjárulékok jogcímenkénti alakulása.....	41
39. Táblázat: A Társaság által foglalkoztatottak létszáma .....	41
40. Táblázat: Tárgyévi járandóságok .....	42
41. Táblázat: A Társaság részesedéseinek bemutatása és nyitó állománya.....	43
42. Táblázat: A Társaság részesedéseinek tárgyévi változásai.....	43
43. Táblázat: MÁV VAGON Kft. 2020.12.31 beszámoló adatai.....	44
44. Táblázat: A MÁV-START Zrt. tevékenységi bontású mérlegének eszköz oldala .....	46
45. Táblázat: A MÁV-START Zrt. tevékenységi bontású mérlegének forrás oldala .....	47
46. Táblázat: MÁV-START Zrt. tevékenységi bontású eredménykimutatása .....	48
47. Táblázat: MÁV-START Zrt. tevékenységi bontású cash-flow kimutatása .....	49
48. Táblázat: MÁV-START Zrt. főkönyvi tevékenységi bontású eredménykimutatása.....	51
49. Táblázat: MÁV-START Zrt. üzleti szemléletű tevékenységi kimutatása .....	52
50. Táblázat: Kapcsolt vállalkozások adatai közszolgáltatási személyszállítás esetében .....	56
51. Táblázat: Kapcsolt vállalkozások adatai nem közszolgáltatási személyszállítás esetében .....	56
52. Táblázat: Kapcsolt vállalkozások adatai egyéb tevékenység esetén .....	56
53. Táblázat: Kapcsolt vállalkozások adatai MÁV-START Zrt. esetében .....	57
54. Táblázat: Tárgyévben foglalkoztatott munkavállalók tevékenységenkénti.....	57
éves átlagos statisztikai létszáma.....	57

55. Táblázat: Tárgyévben elszámolt költségvetési támogatások.....	57
56. Táblázat: MÁV-START Zrt. közszolgáltatási költségtérítés alakulása .....	58
57. Táblázat: Költségtérítéssel összefüggő bevételek alakulása.....	58